

ESTADO DE RESULTADOS



GOBIERNO AUTONOMO DESCENTRALIZADO PROVINCIAL DE
COTOPAXI

PAGINA:1/2
USUARIO: ELOPEZ
FECHA: 2021.01.25

ESTADO DE RESULTADOS
Al 31 de DICIEMBRE del 2020

CUENTA	NOMBRE	AÑO VIGENTE
	RÉSULTADO DE EXPLORACIÓN	
	Venta de Bienes y Servicios	
	Ventas Internas de Petróleo (Traslado a Filiales)	
	Ventas Internas de Derivados de Hidrocarburos (Traslado a Petrocomercial)	
	Ventas de bienes producto de la actividad minera	
	(-) Costo de Ventas y Otros	
	Exportaciones de Petróleo Crudo	
	(-) Costo de Ventas de Petróleo Crudo	0.00
	RÉSULTADO DE OPERACIÓN	-28,474,344.63
	Impuestos	4.20
6.2.1.02	REGISTROS MUNICIPIOS	4.20
	Tasas y Contribuciones	1,049,428.51
6.2.3.01	TASAS GENERALES	63,820.65
6.2.3.04	CONTRIBUCIONES	985,607.86
	(-) Gastos en inversiones Públicas	23,582,204.80
6.3.1.53	INVERSIONES EN BIENES NACIONALES DE USO PUBLICO	20,996,063.31
6.3.1.54	INVERSIONES EN EXISTENCIAS NACIONALES DE USO PÚBLICO	2,586,141.49
	(-) Gastos en Remuneraciones	2,671,220.68
6.3.3.01	REMUNERACIONES BASICAS	1,214,791.77
6.3.3.02	REMUNERACIONES COMPLEMENTARIAS	209,933.44
6.3.3.05	REMUNERACIONES TEMPORALES	727,499.84
6.3.3.06	APORTES PATRONALES A LA SEGURIDAD SOCIAL	333,445.64
6.3.3.07	INDEMNIZACIONES	185,549.99
	(-) Gastos Bienes y Servicios de Consumo	743,033.58
6.3.4.01	SERVICIOS BASICOS	123,288.54
6.3.4.02	SERVICIOS GENERALES	424,363.51
6.3.4.03	TRASLADOS, INSTALACIONES, VIATICOS Y SUBSISTENCIAS	6,945.97
6.3.4.04	INSTALACION, MANTENIMIENTO Y REPARACIONES	24,572.55
6.3.4.05	ARRENDAMIENTO DE BIENES	16,296.00
6.3.4.06	CONTRATACION DE ESTUDIOS E INVESTIGACIONES	60,776.68
6.3.4.07	GASTOS EN INFORMATICA	5,425.45
6.3.4.08	BIENES DE USO Y CONSUMO CORRIENTE	68,896.14
6.3.4.45	BIENES MUEBLES NO DEPRECIABLES	12,468.74
	(-) Gastos Financieros y Otros	527,318.28
6.3.5.01	IMPUESTOS, TASAS Y CONTRIBUCIONES	21,209.64
6.3.5.04	SEGUROS, COMISIONES FINANCIERAS Y OTROS	484,108.84
6.3.5.05	DIETAS	42,000.00
	Obligaciones no Reconocidas de Ejercicios Anteriores	0.00
	TRANSFERENCIAS NETAS	21,710,677.97
	Transferencias Recibidas	22,464,132.69
6.2.6.01	TRANSFERENCIAS Y DONACIONES CORRIENTES DEL SECTOR PUBLICO	4,957,032.38
6.2.6.21	TRANSFERENCIAS Y DONACIONES DE CAPITAL E INVERSION DEL SECTOR PUBLICO	14,453,939.61
6.2.6.26	APORTES Y PARTICIPACIONES DE CAPITAL E INVERSIÓN A LOS GOBIERNOS AUTÓNOMOS	927,169.87
6.2.6.30	REINTEGRO IVA DEL PGE AL GADPC	2,125,990.83
	(-) Transferencias Entregadas	753,454.72
6.3.6.01	TRANSFERENCIAS CORRIENTES AL SECTOR PUBLICO	681,234.71
6.3.6.02	TRANSFERENCIAS CORRIENTES AL SECTOR PRIVADO INTERNO	72,220.01
	RÉSULTADO FINANCIERO	-414,613.21
	Rentas de Inversiones y Otros	36,709.50
6.2.5.04	MULTAS	36,709.50
	(-) Gastos Financieros	451,322.71


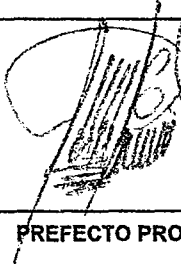


GOBIERNO AUTONOMO DESCENTRALIZADO PROVINCIAL DE
COTOPAXI

PAGINA:2/2
USUARIO: ELOPEZ
FECHA: 2021.01.25

ESTADO DE RESULTADOS
Al 31 de DICIEMBRE del 2020


CUENTA	NOMBRE	AÑO VIGENTE
6.3.5.02	INTERESES DEUDA PUBLICA INTERNA	451,322.71
		0.00
	OTROS INGRESOS Y GASTOS	-1,072,813.39
	Venta de Bienes y Servicios	
	(-) Costo de Ventas	
	(-) Depreciaciones, Amortizaciones y Otros	1,092,890.25
6.3.8.51	DEPRECIACION DE BIENES DE ADMINISTRACION	1,063,260.07
6.3.8.52	DEPRECIACIÓN BIENES DE INVERSIÓN	29,630.18
	Rentas de Inversiones y Otros	123,345.48
6.2.5.24	OTROS INGRESOS NO CLASIFICADOS	123,345.48
	Actualizaciones y Ajustes de Ingresos	689.00
6.2.9.51	ACTUALIZACION DE ACTIVOS	689.00
	(-) Actualizaciones y Ajustes de Gastos	103,957.62
6.3.9.88	DONACIONES ENTREGADAS EN BIENES MUEBLES E INMUEBLES	103,673.22
6.3.9.94	GASTOS POR PERDIDA DE ACTIVOS FIJOS	284.40
		0.00
	RESULTADO DEL EJERCICIO	-6,251,093.26



PREFECTO PROVINCIAL



DIRECTOR FINANCIERO



CONTADORA