

**INFORME DE AUDITORÍA**

**Asociación por la Paz  
y el Desarrollo**

Informe sobre las Cuentas Anuales  
correspondientes al ejercicio terminado  
el 31 de diciembre de 2018



## INFORME DE AUDITORÍA DE CUENTAS ANUALES EMITIDO POR UN AUDITOR INDEPENDIENTE

### *A la Asamblea General de Asociación por la Paz y el Desarrollo*

### *Informe sobre las cuentas anuales*

#### *Opinión*

*He auditado las cuentas anuales de Asociación por la Paz y el Desarrollo (la Entidad), que comprenden el balance a 31 de diciembre de 2018, la cuenta de resultados, el estado de cambios en el patrimonio neto, el estado de flujos de efectivo y la memoria correspondientes al ejercicio terminado en dicha fecha.*

*En mi opinión, las cuentas anuales adjuntas expresan, en todos los aspectos significativos, la imagen fiel del patrimonio y de la situación financiera de Asociación por la Paz y el Desarrollo a 31 de diciembre de 2018, así como de sus resultados y flujos de efectivo correspondientes al ejercicio terminado en dicha fecha, de conformidad con el marco normativo de información financiera que resulta de aplicación (que se identifica en la nota 2 de la memoria) y, en particular, con los principios y criterios contables contenidos en el mismo.*

#### *Fundamento de la opinión*

*He llevado a cabo mi auditoría de conformidad con la normativa reguladora de la actividad de auditoría de cuentas vigente en España. Mis responsabilidades de acuerdo con dichas normas se describen más adelante en la sección Responsabilidades del auditor en relación con la auditoría de las cuentas anuales de mi informe.*

*Soy independiente de la Entidad de conformidad con los requerimientos de ética, incluidos los de independencia, que son aplicables a mis auditorías de las cuentas anuales en España según lo exigido por la normativa reguladora de la actividad de auditoría de cuentas. En este sentido, no he prestado servicios distintos a los de la auditoría de cuentas ni han concurrido situaciones o circunstancias que, de acuerdo con lo establecido en la citada normativa reguladora, hayan afectado a la necesaria independencia de modo que se haya visto comprometida.*

*Considero que la evidencia de auditoría que he obtenido proporciona una base suficiente y adecuada para mi opinión.*

#### *Aspectos más relevantes de la auditoría*

*Los aspectos más relevantes de la auditoría son aquellos que, según mi juicio profesional, han sido considerados como los riesgos de incorrección material más significativos en mi auditoría de las cuentas anuales del periodo actual. Estos riesgos han sido tratados en el contexto de mi auditoría de las cuentas anuales en su conjunto, y en la formación de mi opinión sobre éstas, y no expreso una opinión por separado sobre esos riesgos.*

*D) Los riesgos considerados más significativos de que existan incorrecciones materiales están limitados a la adecuada aplicabilidad del principio contable de empresa en funcionamiento.*





Tal y como se indica en la Nota 2.3 de la Memoria, la Junta Directiva de la Asociación efectúa determinados comentarios y desgloses concluyendo que es procedente la aplicación del principio contable de empresa en funcionamiento.

II) Las respuestas a los riesgos mencionados en I), anterior, han sido obtenidas:

- Evaluando el contenido de los diferentes apartados de la memoria con impacto en dicho principio contable a fin de concluir si la información revelada es la necesaria y suficiente.
- Evaluando la razonabilidad de las proyecciones de gastos hasta el 31/12/19 y la correspondiente evolución de la tesorería disponible de PyD.
- Revisando selectivamente la documentación de los proyectos presentados a diversos entes financiadores y evaluando la razonabilidad de las expectativas de la Dirección bajo el criterio de escenarios de éxito mínimos.
- En el caso de no cumplirse dichas expectativas, toma en consideración la eventual obtención de recursos financieros de terceros, otorgando garantía reales.

Con base a los procedimientos aplicados he concluido que el principio contable de empresa en funcionamiento es adecuado en la preparación de las cuentas anuales adjuntas de Asociación por la Paz y el Desarrollo.

### **Responsabilidad de los administradores en relación con las cuentas anuales**

Los administradores son responsables de formular las cuentas anuales adjuntas, de forma que expresen la imagen fiel del patrimonio, de la situación financiera y de los resultados de la Entidad, de conformidad con el marco normativo de información financiera aplicable a la entidad en España, y del control interno que consideren necesario para permitir la preparación de cuentas anuales libres de incorrección material, debida a fraude o error.

En la preparación de las cuentas anuales, los administradores son responsables de la valoración de la capacidad de la Entidad para continuar como empresa en funcionamiento, revelando, según corresponda, las cuestiones relacionadas con empresa en funcionamiento y utilizando el principio contable de empresa en funcionamiento excepto si los administradores tienen intención de liquidar la Entidad o de cesar sus operaciones, o bien no exista otra alternativa realista.

### **Responsabilidades del auditor en relación con la auditoría de las cuentas anuales**

Mis objetivos son obtener una seguridad razonable de que las cuentas anuales en su conjunto están libres de incorrección material, debida a fraude o error, y emitir un informe de auditoría que contiene mi opinión.

Seguridad razonable es un alto grado de seguridad pero no garantiza que una auditoría realizada de conformidad con la normativa reguladora de la actividad de auditoría de cuentas vigente en España siempre detecte una incorrección material cuando existe. Las incorrecciones pueden deberse a fraude o error y se consideran materiales si, individualmente o de forma agregada, puede preverse razonablemente que influyan en las decisiones económicas que los usuarios toman basándose en las cuentas anuales.

Como parte de una auditoría de conformidad con la normativa reguladora de la actividad de auditoría de cuentas vigente en España, aplico mi juicio profesional y mantengo una actitud de escepticismo profesional durante toda la auditoría.





También:

- Identifico y valoro los riesgos de incorrección material en las cuentas anuales, debida a fraude o error, diseño y aplico procedimientos de auditoría para responder a dichos riesgos y obtengo evidencia de auditoría suficiente y adecuada para proporcionar una base para mi opinión. El riesgo de no detectar una incorrección material debida a fraude es más elevado que en el caso de una incorrección material debida a error, ya que el fraude puede implicar colusión, falsificación, omisiones deliberadas, manifestaciones intencionadamente erróneas, o la elusión del control interno.
- Obtengo conocimiento del control interno relevante para la auditoría con el fin de diseñar procedimientos de auditoría que sean adecuados en función de las circunstancias, y no con la finalidad de expresar una opinión sobre la eficacia del control interno de la Entidad.
- Evalúo si las políticas contables aplicadas son adecuadas y la razonabilidad de las estimaciones contables y la correspondiente información revelada por los administradores.
- Concluyo sobre si es adecuada la utilización, por los administradores, del principio contable de empresa en funcionamiento y, basándome en la evidencia de auditoría obtenida, concluyo sobre si existe o no una incertidumbre material relacionada con hechos o con condiciones que pueden generar dudas significativas sobre la capacidad de la Entidad para continuar como empresa en funcionamiento. Si concluyo que existe una incertidumbre material, se requiere que llame la atención en mi informe de auditoría sobre la correspondiente información revelada en las cuentas anuales o, si dichas revelaciones no son adecuadas, que exprese una opinión modificada. Mis conclusiones se basan en la evidencia de auditoría obtenida hasta la fecha de mi informe de auditoría. Sin embargo, los hechos o condiciones futuros pueden ser la causa de que la Entidad deje de ser una empresa en funcionamiento.
- Evalúo la presentación global, la estructura y el contenido de las cuentas anuales, incluida la información revelada, y si las cuentas anuales representan las transacciones y hechos subyacentes de un modo que logran expresar la imagen fiel.

Me comunico con la Dirección de la Entidad en relación con, entre otras cuestiones, el alcance y el momento de realización de la auditoría planificados y los hallazgos significativos de la auditoría, así como cualquier deficiencia significativa del control interno que identifique en el transcurso de la auditoría.

Entre los riesgos significativos que han sido objeto de comunicación a los administradores de la entidad, determino los que han sido de la mayor significatividad en la auditoría de las cuentas anuales del periodo actual y que son, en consecuencia, los riesgos considerados más significativos.

Describo esos riesgos en mi informe de auditoría salvo que las disposiciones legales o reglamentarias prohíban revelar públicamente la cuestión.



VEGA GARCIA FRANCISCO

2019 Núm. 11/19100735

SELLO CORPORATIVO: 16,00 EUR


Informe de auditoría de cuentas según el Reglamento de auditoría de cuentas españolas e internacionales



Francisco Vega García

Miembro N° 12.655 del R.O.A.C.

Málaga, 10 de junio de 2019



# ASOCIACIÓN POR LA PAZ Y EL DESARROLLO

\*\*\*\*\*

Cuentas Anuales  
correspondientes al ejercicio terminado el  
31 de diciembre de 2018



*[Vertical list of handwritten signatures]*




BALANCE DE SITUACIÓN AL 31 DE DICIEMBRE DE 2018

Nº: <b>G - 14.236.186</b> DENOMINACIÓN DE LA ENTIDAD: <b>ASOCIACIÓN POR LA PAZ Y EL DESARROLLO</b> Especie designada para las finas de los administradores		UNIDAD (1): Euros: <table border="1"><tr><td>0001</td><td>X</td></tr></table> Miles: <table border="1"><tr><td>0002</td><td></td></tr></table> Millones: <table border="1"><tr><td>0003</td><td></td></tr></table>		0001	X	0002		0003	
0001	X								
0002									
0003									
ACTIVO		NOTAS DE LA MEMORIA	EJERCICIO 2018 (2)	EJERCICIO 2017 (3)					
<b>A) ACTIVO NO CORRIENTE</b>			<b>237.481,79</b>	<b>244.226,60</b>					
<b>I. Inmovilizado intangible</b>		<b>4</b>	<b>0,00</b>	<b>0,00</b>					
1. Desarrollo			0,00	0,00					
2. Concesiones			0,00	0,00					
3. Patentes, licencias, marcas y similares			0,00	0,00					
4. Fondo de comercio			0,00	0,00					
5. Aplicaciones informáticas		<b>5.1</b>	0,00	0,00					
6. Derechos sobre activos cedidos en uso			0,00	0,00					
7. Otro inmovilizado intangible			0,00	0,00					
<b>II. Bienes del Patrimonio Histórico</b>		<b>5.5</b>	<b>0,00</b>	<b>0,00</b>					
1. Bienes inmuebles			0,00	0,00					
2. Archivos			0,00	0,00					
3. Bibliotecas			0,00	0,00					
4. Museos			0,00	0,00					
5. Bienes muebles			0,00	0,00					
6. Anticipos sobre bienes del Patrimonio Histórico			0,00	0,00					
<b>III. Inmovilizado material</b>		<b>4</b>	<b>12.261,95</b>	<b>15.086,24</b>					
1. Terrenos y construcciones			0,00	0,00					
2. Instalaciones técnicas y otro inmovilizado material		<b>5.2</b>	12.261,95	15.086,24					
3. Inmovilizado en curso y anticipos			0,00	0,00					
<b>IV. Inversiones inmobiliarias</b>		<b>4</b>	<b>224.732,34</b>	<b>228.652,86</b>					
1. Terrenos		<b>5.3</b>	44.619,14	44.619,14					
2. Construcciones		<b>5.3</b>	180.113,20	184.033,72					
<b>V. Inversiones en entidades del grupo y asociadas a largo plazo</b>			<b>0,00</b>	<b>0,00</b>					
1. Instrumentos de patrimonio			0,00	0,00					
2. Créditos a entidades			0,00	0,00					
3. Valores representativos de deuda			0,00	0,00					
4. Derivados			0,00	0,00					
5. Otros activos financieros			0,00	0,00					
<b>VI. Inversiones financieras a largo plazo</b>		<b>4</b>	<b>487,50</b>	<b>487,50</b>					
1. Instrumentos de patrimonio			0,00	0,00					
2. Créditos a terceros			0,00	0,00					
3. Valores representativos de deuda			0,00	0,00					
4. Derivados			0,00	0,00					
5. Otros activos financieros		<b>6</b>	487,50	487,50					
<b>VII. Activos por impuesto diferido</b>			<b>0,00</b>	<b>0,00</b>					

(1) Marca la casilla correspondiente según exprese los datos en unidades, miles o millones de euros. Todos los importes que integran los estados financieros deben expresarse en la misma unidad.  
 (2) Cuentos al que van referidos los saldos anuales.  
 (3) Ejercicio anterior.





BALANCE DE SITUACIÓN AL 31 DE DICIEMBRE DE 2018

NIF: **G-14.236.186**


DENOMINACIÓN DE LA ENTIDAD:  
**ASOCIACIÓN POR LA PAZ Y  
EL DESARROLLO**

Espacio destinado para las firmas de los administradores

ACTIVO		NOTA DE LA MEMORIA	EJERCICIO 2018 (1)	EJERCICIO 2017 (2)
<b>B) ACTIVO CORRIENTE</b>			<b>1.869.278,81</b>	<b>977.132,85</b>
<b>I. Existencias</b>	<b>4 y 7</b>		<b>0,00</b>	<b>0,00</b>
1. Bienes destinados a la actividad			0,00	0,00
2. Materias primas y otros aprovisionamientos			0,00	0,00
3. Productos en curso			0,00	0,00
4. Productos terminados			0,00	0,00
5. Subproductos, residuos y materiales recuperados			0,00	0,00
6. Anticipos a proveedores			0,00	0,00
<b>II. Usuarios y otros deudores de la actividad propia</b>			<b>0,00</b>	<b>0,00</b>
<b>III. Deudores comerciales y otras cuentas a cobrar</b>	<b>4</b>		<b>1.361.108,07</b>	<b>717.816,26</b>
1. Clientes por ventas y prestaciones de servicios			0,00	0,00
2. Deudores varios	<b>8</b>		<b>1.661,21</b>	<b>42.105,33</b>
3. Participaciones, afiliados y otros deudores	<b>9</b>		<b>1.359.446,86</b>	<b>675.710,93</b>
4. Personal			0,00	0,00
5. Activos por impuesto corriente			0,00	0,00
6. Otros créditos con las Administraciones Públicas			0,00	0,00
7. Fundadores por desembolsos exigidos			0,00	0,00
<b>IV. Inversiones en entidades del grupo y asociadas a corto plazo</b>			<b>0,00</b>	<b>0,00</b>
1. Instrumentos de patrimonio			0,00	0,00
2. Créditos a entidades			0,00	0,00
3. Valores representativos de deuda			0,00	0,00
4. Derivados			0,00	0,00
5. Otros activos financieros			0,00	0,00
<b>V. Inversiones financieras a corto plazo</b>	<b>4</b>		<b>0,00</b>	<b>445,78</b>
1. Instrumentos de patrimonio			0,00	0,00
2. Créditos a empresas			0,00	0,00
3. Valores representativos de deuda			0,00	0,00
4. Derivados			0,00	0,00
5. Otros activos financieros			0,00	0,00
6. Otras inversiones			0,00	445,78
<b>VI. Periodificaciones a corto plazo</b>	<b>4 y 10</b>		<b>620,89</b>	<b>587,01</b>
<b>VII. Efectivo y otros activos líquidos equivalentes</b>	<b>11 y 12</b>		<b>507.549,85</b>	<b>258.283,80</b>
1. Tesorería	<b>11</b>		<b>507.549,85</b>	<b>258.283,80</b>
2. Otros activos líquidos equivalentes			0,00	0,00
<b>TOTAL ACTIVO (A + B)</b>			<b>2.106.760,66</b>	<b>1.221.359,45</b>

(1) Espécies al que van referidos los datos contables.  
(2) Ejercicio anterior.





BALANCE DE SITUACIÓN AL 31 DE DICIEMBRE DE 2018

NIF: **G - 14.236.186**

DENOMINACIÓN DE LA ENTIDAD:  
**ASOCIACIÓN POR LA PAZ Y EL DESARROLLO**


Espacio destinado para las firmas de los administradores

PATRIMONIO NETO Y PASIVO		Nº DE LA MEJORA	EJERCICIO 2016 (2)	EJERCICIO 2017 (3)
<b>A) PATRIMONIO NETO</b>		<b>13</b>	<b>2.092.262,91</b>	<b>1.195.583,70</b>
<b>A-1) Fondos propios</b>		<b>13.1</b>	<b>133.546,88</b>	<b>205.097,06</b>
<b>I. Dotación fundacional / Fondo social</b>			<b>6.010,12</b>	<b>6.010,12</b>
1. Dotación fundacional / Fondo social		<b>13.1</b>	<b>6.010,12</b>	<b>6.010,12</b>
2. (Dotación fundacional no exigida / Fondo social no exigido)			<b>0,00</b>	<b>0,00</b>
<b>II. Reservas</b>			<b>0,00</b>	<b>0,00</b>
1. Estatales			<b>0,00</b>	<b>0,00</b>
2. Otras reservas			<b>0,00</b>	<b>0,00</b>
<b>III. Excedentes de ejercicios anteriores</b>			<b>199.086,94</b>	<b>195.889,31</b>
1. Remanente		<b>13.1</b>	<b>199.086,94</b>	<b>195.889,31</b>
2. (Excedentes negativos de ejercicios anteriores)			<b>0,00</b>	<b>0,00</b>
<b>IV. Excedente (déficit) del ejercicio</b>		<b>3 y 13.1</b>	<b>-71.550,18</b>	<b>3.197,63</b>
<b>A-2) Ajustes por cambios de valor</b>			<b>0,00</b>	<b>0,00</b>
<b>I. Activos financieros disponibles para la venta</b>			<b>0,00</b>	<b>0,00</b>
<b>II. Operaciones de cobertura</b>			<b>0,00</b>	<b>0,00</b>
<b>III. Otros</b>			<b>0,00</b>	<b>0,00</b>
<b>A-3) Subvenciones, donaciones y legados recibidos</b>		<b>4 y 13.2</b>	<b>1.958.716,03</b>	<b>990.486,64</b>
<b>I. Subvenciones</b>		<b>13.3 y 13.4</b>	<b>1.958.716,03</b>	<b>990.486,64</b>
<b>II. Donaciones y legados</b>			<b>0,00</b>	<b>0,00</b>
<b>B) PASIVO NO CORRIENTE</b>			<b>0,00</b>	<b>0,00</b>
<b>I. Provisiones a largo plazo</b>			<b>0,00</b>	<b>0,00</b>
1. Obligaciones por prestaciones a largo plazo al personal			<b>0,00</b>	<b>0,00</b>
2. Actuaciones medioambientales			<b>0,00</b>	<b>0,00</b>
3. Provisiones por reestructuración			<b>0,00</b>	<b>0,00</b>
4. Otras provisiones			<b>0,00</b>	<b>0,00</b>
<b>II. Deudas a largo plazo</b>			<b>0,00</b>	<b>0,00</b>
1. Obligaciones y otros valores negociables			<b>0,00</b>	<b>0,00</b>
2. Deudas con entidades de crédito			<b>0,00</b>	<b>0,00</b>
3. Acreedores por arrendamiento financiero			<b>0,00</b>	<b>0,00</b>
4. Derivados			<b>0,00</b>	<b>0,00</b>
5. Otros pasivos financieros			<b>0,00</b>	<b>0,00</b>
<b>III. Deudas con entidades del grupo y asociadas a largo plazo</b>			<b>0,00</b>	<b>0,00</b>
<b>IV. Pasivos por impuesto diferido</b>			<b>0,00</b>	<b>0,00</b>
<b>V. Periodificaciones a largo plazo</b>			<b>0,00</b>	<b>0,00</b>

(1) Ejercicio al que van referidos los cambios anuales  
(2) Ejercicio anterior







BALANCE DE SITUACIÓN AL 31 DE DICIEMBRE DE 2018

NIF: **G - 14.236.186**

DENOMINACIÓN DE LA ENTIDAD:  
**ASOCIACIÓN POR LA PAZ Y EL DESARROLLO**

Espacio destinado para los firmes de los administradores.

PATRIMONIO NETO Y PASIVO		NOTAS DE LA MEMORIA	EJERCICIO 2018 (2)	EJERCICIO 2017 (01)
<b>C) PASIVO CORRIENTE</b>		<b>4</b>	<b>14.497,69</b>	<b>25.775,75</b>
<b>I. Provisiones a corto plazo</b>			<b>0,00</b>	<b>0,00</b>
<b>II. Deudas a corto plazo</b>		<b>4</b>	<b>242,43</b>	<b>354,96</b>
1. Obligaciones y otros valores negociables			0,00	0,00
2. Deudas con entidades de crédito			0,00	0,00
3. Acreedores por arrendamiento financiero			0,00	0,00
4. Derivados			0,00	0,00
5. Otros pasivos financieros		<b>14</b>	<b>242,43</b>	<b>354,96</b>
<b>III. Deudas con entidades del grupo y asociadas a corto plazo</b>			<b>0,00</b>	<b>0,00</b>
<b>IV. Beneficiarios - Acreedores</b>			<b>0,00</b>	<b>0,00</b>
<b>V. Acreedores comerciales y otras cuentas a pagar</b>		<b>4</b>	<b>14.255,26</b>	<b>25.420,79</b>
1. Proveedores			0,00	0,00
2. Proveedores, entidades del grupo y asociadas			0,00	0,00
3. Acreedores varios		<b>15.1</b>	<b>4.475,21</b>	<b>16.008,31</b>
4. Personal (remuneraciones pendientes de pago)			8,89	31,60
5. Pasivos por impuesto corriente			0,00	0,00
6. Otras deudas con las Administraciones Públicas		<b>15.2</b>	<b>9.771,16</b>	<b>9.380,88</b>
7. Anticipos recibidos por pedidos			0,00	0,00
8. Otros			0,00	0,00
<b>VI. Periodificaciones a corto plazo</b>			<b>0,00</b>	<b>0,00</b>
<b>TOTAL PATRIMONIO NETO Y PASIVO (A + B + C)</b>			<b>2.104.760,60</b>	<b>1.221.359,45</b>

MIEMBROS DE LA JUNTA DIRECTIVA QUE FIRMAN LAS CUENTAS

- PRESIDENTE:** Don Juan Carlos Limia Mateo
- SECRETARIA:** Doña M<sup>a</sup> Teresa Juan Rivaya
- TESORERO:** Don Antonio Díaz Sedeño
- VOCAL 1<sup>o</sup>:** Don José Ricardo Vivas Navarrete
- VOCAL 2<sup>o</sup>:** Doña Isabel María Pérez Castilla
- VOCAL 3<sup>o</sup>:** Doña María Pineda Palencia
- VOCAL 4<sup>o</sup>:** Don Alejandro Ramiro Barrantes

La memoria adjunta forma parte integrante de las cuentas anuales al 31 de diciembre de 2018

(1) Ejercicio al que van referidas las cuentas anuales.  
 (2) Ejercicio anterior






CUENTA DE RESULTADOS CORRESPONDIENTE AL EJERCICIO TERMINADO EL 31 DE DICIEMBRE DE 2018

NIF: <b>G - 14.236.186</b>			
DENOMINACIÓN SOCIAL: <b>ASOCIACIÓN POR LA PAZ Y EL DESARROLLO</b>		Espacio reservado para los datos de las subvenciones	
(DEBE) / HABER	NOTAS DE LA MEMORIA	EJERCICIO 2018 (1)	EJERCICIO 2017 (2)
<b>A) Excedente del ejercicio</b>			
<b>1. Ingresos de la actividad propia</b>	<b>16.1</b>	<b>806.263,58</b>	<b>1.546.849,70</b>
a) Cuotas de asociados y afiliados		8.371,80	5.807,33
b) Aportaciones de usuarios		0,00	0,00
c) Ingresos de patrocinaciones, patrocinadores y colaboraciones		20.547,35	17.679,59
d) Subvenciones imputadas al excedente del ejercicio	<b>16.1</b>	<b>778.265,26</b>	<b>1.523.362,78</b>
e) Donaciones y legados imputados al excedente del ejercicio		0,00	0,00
f) Reintegro de ayudas y asignaciones	<b>16.1</b>	<b>-920,83</b>	<b>0,00</b>
<b>2. Ventas y otros ingresos ordinarios de la actividad mercantil</b>		<b>0,00</b>	<b>0,00</b>
<b>3. Ayudas monetarias y otras **</b>		<b>-559.649,62</b>	<b>-1.214.434,39</b>
a) Ayudas monetarias	<b>16.2</b>	<b>-559.649,62</b>	<b>-1.214.434,39</b>
b) Ayudas no monetarias		0,00	0,00
c) Gastos por colaboraciones y del órgano de gobierno		0,00	0,00
d) Reintegro de subvenciones, donaciones y legados		0,00	0,00
<b>4. Variación de existencias de productos terminados y en curso de fabricación **</b>		<b>0,00</b>	<b>0,00</b>
<b>5. Trabajos realizados por la entidad para su activo</b>		<b>0,00</b>	<b>0,00</b>
<b>6. Aprovisionamientos</b>		<b>0,00</b>	<b>0,00</b>
<b>7. Otros ingresos de la actividad</b>		<b>0,00</b>	<b>0,00</b>
<b>8. Gastos de personal</b>	<b>16.3</b>	<b>-235.388,39</b>	<b>-258.997,80</b>
a) Sueltos, salarios y asimilados		-179.347,50	-198.925,65
b) Cargas sociales		-56.040,89	-60.072,15
c) Provisiones		0,00	0,00
<b>9. Otros gastos de la actividad</b>		<b>-76.224,20</b>	<b>-60.369,81</b>
a) Servicios exteriores	<b>16.4</b>	<b>-76.205,08</b>	<b>-60.324,82</b>
b) Tributos	<b>16.4</b>	<b>-19,12</b>	<b>-44,99</b>
c) Pérdidas, deterioro y variación de provisiones por operaciones comerciales		0,00	0,00
d) Otros gastos de gestión corriente		0,00	0,00
<b>10. Amortización del inmovilizado *</b>	<b>5 y 6</b>	<b>-7.674,63</b>	<b>-9.050,14</b>
<b>11. Subvenciones, donaciones y legados de capital y otros afectos a la actividad mercantil tras pasados a resultados del ejercicio</b>		<b>0,00</b>	<b>0,00</b>
<b>12. Excesos de provisiones</b>		<b>0,00</b>	<b>0,00</b>
<b>13. Deterioro y resultado por enajenaciones del inmovilizado **</b>		<b>0,00</b>	<b>0,00</b>
a) Deterioro y pérdidas		0,00	0,00
b) Resultados por enajenaciones y otras		0,00	0,00
<b>A.1) RESULTADO DE EXPLOTACIÓN</b> (1 + 2 + 3 + 4 + 5 + 6 + 7 + 8 + 9 + 10 + 11 + 12 + 13)		<b>-72.673,26</b>	<b>3.997,56</b>
(1) Gastos al que van afectadas las cuotas sociales.			
(2) Ejercicio anterior.			





CUENTA DE RESULTADOS CORRESPONDIENTE AL EJERCICIO TERMINADO EL 31 DE DICIEMBRE DE 2018

NIF: **G-14.236.186**


DENOMINACIÓN SOCIAL:  
**ASOCIACIÓN POR LA PAZ Y EL DESARROLLO**

Capacidad distribuida para los fines de los administradores

(DEBE) / HABER	NOTAS DE LA MEMORIA	EJERCICIO 2018 (1)	EJERCICIO 2017 (2)
<b>14. Ingresos financieros</b>		<b>0,00</b>	<b>7,39</b>
a) De participaciones en instrumentos de patrimonio		0,00	0,00
a1) En entidades del grupo y asociadas		0,00	0,00
a2) En terceros		0,00	0,00
b) De valores negociables y otros instrumentos financieros		0,00	7,39
b1) De entidades del grupo y asociadas		0,00	0,00
b2) De terceros		0,00	7,39
<b>15. Gastos financieros *</b>		<b>0,00</b>	<b>0,00</b>
a) Por deudas con entidades del grupo y asociadas		0,00	0,00
b) Por deudas con terceros		0,00	0,00
c) Por actualización de provisiones		0,00	0,00
<b>16. Variación de valor razonable en instrumentos financieros **</b>		<b>0,00</b>	<b>0,00</b>
a) Cartera de negociación y otros		0,00	0,00
b) Imputación al excedente del ejercicio por activos financieros disponibles para la venta		0,00	0,00
<b>17. Diferencias de cambio **</b>		<b>1.123,08</b>	<b>-807,32</b>
<b>18. Deterioro y resultado por enajenaciones de instrumentos financieros **</b>		<b>0,00</b>	<b>0,00</b>
a) Deterioros y pérdidas		0,00	0,00
b) Resultados por enajenaciones y otros		0,00	0,00
<b>A.3) EXCEDENTE DE LAS OPERACIONES FINANCIERAS (14 + 15 + 16 + 17 + 18)</b>		<b>1.123,08</b>	<b>-799,93</b>
<b>A.3) EXCEDENTE ANTES DE IMPUESTOS (A1 + A2)</b>	<b>3</b>	<b>-71.550,18</b>	<b>3.197,63</b>
<b>19. Impuestos sobre beneficios **</b>		<b>0,00</b>	<b>0,00</b>
<b>A.4) Variación de patrimonio neto reconocida en el excedente del ejercicio (A3 + 19)</b>		<b>-71.550,18</b>	<b>3.197,63</b>
<b>B) Ingresos y gastos imputados directamente al patrimonio neto</b>			
1. Activos financieros disponibles para la venta**		0,00	0,00
2. Operaciones de cobertura de flujos de efectivo **		0,00	0,00
3. Subvenciones recibidas.	<b>13.2</b>	<b>1.746.814,06</b>	<b>806.145,77</b>
4. Donaciones y legados recibidos.		0,00	0,00
5. Ganancias y pérdidas actuariales y otros ajustes **		-319,41	-65.641,03
6. Efecto impositivo **		0,00	0,00
<b>B.1) Variación de patrimonio neto por ingresos y gastos reconocidos directamente en el patrimonio neto (1+2+3+4+5+6)</b>		<b>1.746.494,65</b>	<b>740.504,74</b>

(1) Cuentas de alta verificación de la cuenta anual.  
 (2) Ejercicio anterior.





CUENTA DE RESULTADOS CORRESPONDIENTE AL EJERCICIO TERMINADO EL 31 DE DICIEMBRE DE 2018

NIF: **G - 14.236.186**

DENOMINACIÓN SOCIAL:

**ASOCIACIÓN POR LA PAZ Y**

**EL DESARROLLO**

Espacio reservado para las firmas de los administradores

(DEBE) / HABER	NOTAS DE LA MEMORIA	EJERCICIO 2018 (1)	EJERCICIO 2017 (2)
<b>C) Reclasificaciones al excedente del ejercicio</b>			
1. Activos financieros disponibles para la venta **		0,00	0,00
2. Operaciones de cobertura de flujos de efectivo **		0,00	0,00
3. Subvenciones recibidas*	13.2	-778.265,26	-1.523.362,78
4. Donaciones y legados recibidos*		0,00	0,00
5. Efecto impositivo **		0,00	0,00
<b>C.1) Variación de patrimonio neto por reclasificaciones al excedente del ejercicio (1+2+3+4+5)</b>		<b>-778.265,26</b>	<b>-1.523.362,78</b>
<b>D) Variaciones de patrimonio neto por ingresos y gastos imputados directamente al patrimonio neto (B-1 + C.1)</b>			
		<b>968.229,19</b>	<b>-782.859,04</b>
E) Ajustes por cambio de criterio		0,00	0,00
F) Ajustes por errores		0,00	0,00
G) Variaciones en la dotación fundacional o fondo social		0,00	0,00
H) Otras variaciones		0,00	0,00
<b>RESULTADO TOTAL. VARIACIÓN DEL PATRIMONIO NETO EN EL EJERCICIO (A.+D)+E+F+G+H)</b>		<b>896.679,21</b>	<b>-779.660,41</b>

NOTA:

- \* Su signo es negativo.
- \*\* Su signo puede ser positivo o negativo

MIEMBROS DE LA JUNTA DIRECTIVA QUE FIRMAN LAS CUENTAS

**PRESIDENTE:** Don Juan Carlos Limia Mateo  
**SECRETARIA:** Doña M<sup>a</sup> Teresa Juan Rivaya  
**TESORERO:** Don Antonio Díaz Sedeño  
**VOCAL 1<sup>o</sup>:** Don José Ricardo Vivas Navarrete  
**VOCAL 2<sup>o</sup>:** Doña Isabel María Pérez Castilla  
**VOCAL 3<sup>o</sup>:** Doña María Pineda Palencia  
**VOCAL 4<sup>o</sup>:** Don Alejandro Ramiro Barrantes

La memoria adjunta forma parte integrante de las cuentas anuales al 31 de diciembre de 2018

- (1) Operación de que van afectadas las cuentas anuales.
- (2) Ejercicio anterior.



**B) ESTADO TOTAL DE CAMBIOS EN EL PATRIMONIO NETO CORRESPONDIENTE AL EJERCICIO TERMINADO EL 31 DE DICIEMBRE DE 2018**

NIF	14.236.106		UNIDAD (S)									
	DENOMINACIÓN SOCIAL		Cuenta									
	ASOCIACIÓN POR LA PAZ Y EL DESARROLLO		Miles									
Cuentas destinadas para los fines de los administradores												
	Fondo Social		Reservas Estatutarias	Otras Reservas	Reservado	Excedente negativo de operaciones anteriores	Excedente (deficit) del ejercicio	(Dividendo a cuenta)	Otros Instrumentos de patrimonio neto	Ajustes por cambios de valor	Subvenciones donaciones y legados recibidos	TOTAL
	Defensas Fundaciones	No asignada										
<b>A. SALDO FINAL DEL AÑO 2016</b>	4.610,12	0,00	0,00	0,00	135.417,71	0,00	10.211,00	0,00	0,00	0,00	0,00	1.379.244,00
<b>I. Ajustes por cambios de criterio 2016 y anteriores.</b>	0,00	0,00	0,00	0,00	0,00	0,00	0,00	0,00	0,00	0,00	0,00	
<b>E. Ajustes por errores del ejercicio 2016 y anteriores.</b>	0,00	0,00	0,00	0,00	0,00	0,00	0,00	0,00	0,00	0,00	0,00	
<b>B. SALDO AJUSTADO FINAL DEL AÑO 2017</b>	4.610,12	0,00	0,00	0,00	135.417,71	0,00	10.211,00	0,00	0,00	0,00	0,00	1.379.244,00
<b>I. Total ingresos y gastos reconocidos.</b>	0,00	0,00	0,00	0,00	0,00	0,00	3.197,43	0,00	0,00	0,00	0,00	3.197,43
<b>II. Operaciones con socios o propietarios.</b>	0,00	0,00	0,00	0,00	0,00	0,00	0,00	0,00	0,00	0,00	0,00	
1. Aumentos de capital.	0,00	0,00	0,00	0,00	0,00	0,00	0,00	0,00	0,00	0,00	0,00	
2. (-) Reducciones de capital.	0,00	0,00	0,00	0,00	0,00	0,00	0,00	0,00	0,00	0,00	0,00	
3. Conversión de pasivos financieros en patrimonio neto (conversión obligaciones, condonaciones de deudas).	0,00	0,00	0,00	0,00	0,00	0,00	0,00	0,00	0,00	0,00	0,00	
4. (-) Distribución de dividendos.	0,00	0,00	0,00	0,00	0,00	0,00	0,00	0,00	0,00	0,00	0,00	
5. Operaciones con acciones o participaciones propias (netas).	0,00	0,00	0,00	0,00	0,00	0,00	0,00	0,00	0,00	0,00	0,00	
6. Incremento (reducción) de patrimonio neto resultado de una combinación de negocios.	0,00	0,00	0,00	0,00	0,00	0,00	0,00	0,00	0,00	0,00	0,00	
7. Otras operaciones con socios y propietarios.	0,00	0,00	0,00	0,00	0,00	0,00	0,00	0,00	0,00	0,00	0,00	
<b>III. Otras variaciones del patrimonio neto.</b>	0,00	0,00	0,00	0,00	10.271,60	0,00	-10.271,60	0,00	0,00	0,00	0,00	-10.271,60
1. Movimiento de la Reserva de Revalorización	0,00	0,00	0,00	0,00	0,00	0,00	0,00	0,00	0,00	0,00	0,00	
2. Otras variaciones	0,00	0,00	0,00	0,00	10.271,60	0,00	-10.271,60	0,00	0,00	0,00	0,00	-10.271,60
<b>C. SALDO FINAL DEL AÑO 2017</b>	4.610,12	0,00	0,00	0,00	145.689,31	0,00	3.197,43	0,00	0,00	0,00	0,00	1.368.972,40
<b>I. Ajustes por cambios de criterio en el ejercicio 2017.</b>	0,00	0,00	0,00	0,00	0,00	0,00	0,00	0,00	0,00	0,00	0,00	
<b>E. Ajustes por errores del ejercicio 2017.</b>	0,00	0,00	0,00	0,00	0,00	0,00	0,00	0,00	0,00	0,00	0,00	
<b>D. SALDO AJUSTADO FINAL DEL AÑO 2018</b>	4.610,12	0,00	0,00	0,00	145.689,31	0,00	3.197,43	0,00	0,00	0,00	0,00	1.368.972,40
<b>I. Total ingresos y gastos reconocidos.</b>	0,00	0,00	0,00	0,00	0,00	0,00	0,00	0,00	0,00	0,00	0,00	
<b>II. Operaciones con socios o propietarios.</b>	0,00	0,00	0,00	0,00	0,00	0,00	0,00	0,00	0,00	0,00	0,00	
1. Aumentos de capital.	0,00	0,00	0,00	0,00	0,00	0,00	0,00	0,00	0,00	0,00	0,00	
2. (-) Reducciones de capital.	0,00	0,00	0,00	0,00	0,00	0,00	0,00	0,00	0,00	0,00	0,00	
3. Conversión de pasivos financieros en patrimonio neto (conversión obligaciones, condonaciones de deudas).	0,00	0,00	0,00	0,00	0,00	0,00	0,00	0,00	0,00	0,00	0,00	
4. (-) Distribución de dividendos.	0,00	0,00	0,00	0,00	0,00	0,00	0,00	0,00	0,00	0,00	0,00	
5. Operaciones con acciones o participaciones propias (netas).	0,00	0,00	0,00	0,00	0,00	0,00	0,00	0,00	0,00	0,00	0,00	
6. Incremento (reducción) de patrimonio neto resultado de una combinación de negocios.	0,00	0,00	0,00	0,00	0,00	0,00	0,00	0,00	0,00	0,00	0,00	
7. Otras operaciones con socios y propietarios.	0,00	0,00	0,00	0,00	0,00	0,00	0,00	0,00	0,00	0,00	0,00	
<b>III. Otras variaciones del patrimonio neto.</b>	0,00	0,00	0,00	0,00	3.197,43	0,00	-3.197,43	0,00	0,00	0,00	0,00	0,00
1. Movimiento de la Reserva de Revalorización	0,00	0,00	0,00	0,00	0,00	0,00	0,00	0,00	0,00	0,00	0,00	
2. Otras variaciones	0,00	0,00	0,00	0,00	3.197,43	0,00	-3.197,43	0,00	0,00	0,00	0,00	0,00
<b>F. SALDO FINAL DEL AÑO 2018</b>	4.610,12	0,00	0,00	0,00	148.886,74	0,00	0,00	0,00	0,00	0,00	0,00	1.368.972,40

La memoria adjunta forma parte integrante de las cuentas anuales al 31 de diciembre de 2018

- (1) Estado N-1.
- (2) Estado anexo al que se refieren los montos expresados en (1).
- (3) Estado al que se refieren los montos expresados en (1).
- (4) Documento de Referencia de la Ley 1/2013, de 27 de septiembre, que modifica algunas disposiciones de la Ley 1/2013, de 27 de septiembre, sobre el régimen de cuentas anuales de las SA.




Asociación por la Paz y el Desarrollo. Domicilio Social: C/ Reina nº 8 bajo. CP 29013 Málaga. Tel: 902 102 601. E-mail: pazdesarrollo@pazdesarrollo.org. CIF: G-14236106 - Declarada de Utilidad Pública el 28/05/2003. Acreditada como CNICD calificada por la AECID en resolución el 28 de octubre de 2005. Web: www.pazdesarrollo.org



ESTADO DE FLUJOS DE EFECTIVO CORRESPONDIENTE AL EJERCICIO TERMINADO EL 31 DE DICIEMBRE DE 2018

NIF: <b>G-14.236.186</b>			
DENOMINACIÓN SOCIAL: <b>ASOCIACIÓN POR LA PAZ Y EL DESARROLLO</b>		Español destinado para los fines de los administradores	
		NOTAS DE LA MEMORIA	
		EJERCICIO 2018 (2)	EJERCICIO 2017 (2)
<b>A) FLUJOS DE EFECTIVO DE LAS ACTIVIDADES DE EXPLOTACIÓN</b>			
1. Excedente (Déficit) del ejercicio antes de impuestos	3	-71.550,18	3.197,63
2. Ajustes del resultado		-770.590,63	-1.514.312,64
a) Amortización del inmovilizado (+)	5	7.674,63	9.050,14
b) Correcciones valorativas por deterioro (+/-)		0,00	0,00
c) Variación de provisiones (+/-)		0,00	0,00
d) Imputación de subvenciones, donaciones y legados (-)	13.2	-778.265,26	-1.523.362,78
e) Resultados por bajas y enajenaciones del inmovilizado (+/-)		0,00	0,00
f) Resultados por bajas y enajenaciones de instrumentos financieros (+/-)		0,00	0,00
g) Ingresos financieros (-)		0,00	0,00
h) Gastos financieros (+)		0,00	0,00
i) Diferencias de cambio (+/-)		0,00	0,00
j) Variación de valor razonable en instrumentos financieros (+/-)		0,00	0,00
k) Otros ingresos y gastos (-/+)		0,00	0,00
3. Cambios en el capital corriente		-654.157,97	-341.471,70
a) Existencias (+/-)		0,00	0,00
b) Deudores y otras cuentas para cobrar (+/-)		-643.291,81	-348.506,09
c) Otros activos corrientes (+/-)		411,90	2.034,17
d) Acreedores y otras cuentas para pagar (+/-)		-11.165,53	7.665,23
e) Otros pasivos corrientes (+/-)		-112,53	-2.665,01
f) Otros activos y pasivos no corrientes (+/-)		0,00	0,00
4. Otros flujos de efectivo de las actividades de explotación		0,00	7,39
a) Pagos de intereses (-)		0,00	0,00
b) Cobros de dividendos (+)		0,00	0,00
c) Cobros de intereses (+)		0,00	7,39
d) Cobros (pagos) por impuesto sobre beneficios (+/-)		0,00	0,00
e) Otros pagos (cobros) (+/-)		0,00	0,00
5. Flujo de efectivo de las actividades de explotación (1 + 2 + 3 + 4)		-1.496.298,78	-1.852.579,22
(1) Operado en que las actividades han o por fin anuales. (2) Ejercicio calendar.			






ESTADO DE FLUJOS DE EFECTIVO CORRESPONDIENTE AL EJERCICIO TERMINADO EL 31 DE DICIEMBRE DE 2018

NIF: <b>G - 14.236.186</b>			
DENOMINACIÓN SOCIAL: <b>ASOCIACIÓN POR LA PAZ Y EL DESARROLLO</b>			
Espacio destinado para las firmas de los administradores.			
	NOTA DE LA MEMORIA	EJERCICIO 2018 (2)	EJERCICIO 2017 (3)
<b>B) FLUJOS DE EFECTIVO DE LAS ACTIVIDADES DE INVERSIÓN</b>			
<b>6. Pagos por inversiones (-)</b>		<b>-929,82</b>	<b>-14.143,77</b>
a) Entidades del grupo y asociadas		0,00	0,00
b) Inmovilizado intangible		0,00	0,00
c) Inmovilizado material	<b>5.2</b>	<b>-929,82</b>	<b>-14.143,77</b>
d) Bienes del Patrimonio Histórico		0,00	0,00
e) Inversiones inmobiliarias		0,00	0,00
f) Otros activos financieros		0,00	0,00
g) Activos no corrientes mantenidos para venta		0,00	0,00
h) Otros activos		0,00	0,00
<b>7. Cobros por desinversiones (+)</b>		<b>0,00</b>	<b>450,00</b>
a) Entidades del grupo y asociadas		0,00	0,00
b) Inmovilizado intangible		0,00	0,00
c) Inmovilizado material		0,00	0,00
d) Bienes del Patrimonio Histórico		0,00	0,00
e) Inversiones inmobiliarias		0,00	0,00
f) Otros activos financieros		0,00	450,00
g) Activos no corrientes mantenidos para venta		0,00	0,00
h) Otros activos		0,00	0,00
<b>8. Flujos de efectivo de las actividades de inversión (6 + 7)</b>		<b>-929,82</b>	<b>-13.693,77</b>
(1) Ejercicio al que van referidos los cambios situados.			
(2) Ejercicio actual.			






ESTADO DE FLUJOS DE EFECTIVO CORRESPONDIENTE AL EJERCICIO TERMINADO EL 31 DE DICIEMBRE DE 2018

Nº:	G-14.236.186		
DENOMINACIÓN SOCIAL:	ASOCIACIÓN POR LA PAZ Y EL DESARROLLO		
		Espacio destinado para las firmas de los administradores	
		NOTAS DE LA MEMORIA	
		EJERCICIO 2018 (2)	EJERCICIO 2017 (1)
<b>C) FLUJOS DE EFECTIVO DE LAS ACTIVIDADES DE FINANCIACIÓN</b>			
<b>9. Cobros y pagos por operaciones de patrimonio</b>		<b>1.746.494,65</b>	<b>806.145,77</b>
a) Aportaciones a la dotación fundacional o fondo social		0,00	0,00
b) Disminuciones del fondo social		0,00	0,00
c) Subvenciones, donaciones y legados recibidos (+)		1.746.494,65	806.145,77
<b>10. Cobros y pagos por instrumentos de pasivo financiero</b>		<b>0,00</b>	<b>0,00</b>
a) Emisión		0,00	0,00
1. Obligaciones y otros valores negociables (+)		0,00	0,00
2. Deudas con entidades de crédito (+)		0,00	0,00
3. Deudas con entidades del grupo y asociadas (+)		0,00	0,00
4. Otras deudas (+)		0,00	0,00
b) Devolución y amortización de		0,00	0,00
1. Obligaciones y otros valores negociables (-)		0,00	0,00
2. Deudas con entidades de crédito (-)		0,00	0,00
3. Deudas con entidades del grupo y asociadas (-)		0,00	0,00
4. Otras deudas (-)		0,00	0,00
<b>11. Flujos de efectivo de las actividades de financiación (9 + 10)</b>		<b>1.746.494,65</b>	<b>806.145,77</b>
<b>D) Efecto de las variaciones de los tipos de cambio</b>			
<b>E) AUMENTO/DISMINUCIÓN NETA DEL EFECTIVO O EQUIVALENTES</b>		<b>249.286,05</b>	<b>-1.060.127,32</b>
15 = 8 + 9 + 11 + D)			
Efectivo o equivalentes al comienzo del ejercicio	13	258.283,80	1.318.411,12
Efectivo o equivalentes al final del ejercicio	13	507.549,85	258.283,80
<b>MIEMBROS DE LA JUNTA DIRECTIVA QUE FIRMAN LAS CUENTAS</b>			
<b>PRESIDENTE:</b>	Don Juan Carlos Limia Mateo		
<b>SECRETARIA:</b>	Doña M <sup>a</sup> Teress Juan Rivaya		
<b>TESORERO:</b>	Don Antonio Diaz Sedeño		
<b>VOCAL 1<sup>o</sup>:</b>	Don José Ricardo Vivas Navarro		
<b>VOCAL 2<sup>o</sup>:</b>	Doña Isabel María Pérez Castilla		
<b>VOCAL 3<sup>o</sup>:</b>	Doña María Pineda Palencia		
<b>VOCAL 4<sup>o</sup>:</b>	Don Alejandro Ramiro Barrantes		
La memoria adjunta forma parte integrante de las cuentas anuales al 31 de diciembre de 2018			
(1) Ejercicio al que van referidas las cuentas anuales.			
(2) Ejercicio anterior.			







Ejercicio anual terminado el 31 de diciembre de 2018

## MEMORIA ECONÓMICA

### 1 ACTIVIDAD DE LA ASOCIACIÓN

#### 1.1 Domicilio y forma legal:

Asociación por la Paz y el Desarrollo (en adelante La Asociación) tiene su sede social y su domicilio fiscal en calle Refino, 8 Bajo de Málaga C.P. 29013 y tiene delegaciones en distintos países de América Latina y Asia.

La Asociación es una Organización No Gubernamental para el Desarrollo (ONGD) sin ánimo de lucro, que fue constituida por tiempo indefinido en Córdoba el 20 de Enero de 1991. Está inscrita en el Registro Nacional de Asociaciones con el número 99.493 y en el Registro de ONGD de la Agencia Española de Cooperación Internacional y tiene el CIF: G14236186. Con fecha 28 de mayo de 2003, la Asociación fue declarada de utilidad pública.

#### 1.2 Actividad:

El objeto fundacional de la Asociación es fomentar la cooperación internacional en los países en vías de desarrollo, principalmente de América Latina y Asia. La Asociación tiene por objetivos: Promover y realizar acciones, proyectos y programas de cooperación y de ayuda solidaria con países en vías de desarrollo. Fomentar el desarrollo socioeconómico de los países menos adelantados, con especial incidencia en la atención primaria en salud y educación. Posibilitar la integración social y laboral de los grupos menos favorecidos, poniendo especial interés en la situación de la mujer. Favorecer la formación y promoción del voluntariado en proyectos de desarrollo.

La Asociación es independiente de toda organización política y sindical, así como de cualquier entidad oficial o gubernamental, y de ella forman parte, como miembros, hombres y mujeres que comparten sus objetivos.

La actividad de La Asociación se realiza de forma directa y también mediante la colaboración con organizaciones de propósitos afines tanto nacionales como internacionales, así como estimulando la profesionalidad de aquellas personas con interés vocacional por la cooperación y el desarrollo.

El cumplimiento de los fines propios de La Asociación se materializa en la realización de Proyectos de Desarrollo en las comunidades más desfavorecidas de los países donde lleva a cabo su trabajo, gracias a las aportaciones de socios y donantes, así como a otras donaciones públicas y privadas de personas físicas y jurídicas.





## 2 BASES DE PRESENTACIÓN DE LAS CUENTAS ANUALES

### 2.1 Imagen fiel:

Las cuentas anuales se han elaborado de acuerdo con el Plan General de Contabilidad aprobado por el Real Decreto 1514/2007, de 16 de noviembre de 2007, y, cuando es procedente, de acuerdo con el Real Decreto 1491/2012, de 24 de octubre, por el que se aprueban las normas de adaptación del Plan General de Contabilidad a las entidades sin fines lucrativos y se han preparado a partir de los registros contables de Asociación por la Paz y el Desarrollo y reflejan la imagen fiel del patrimonio, de la situación financiera, de sus resultados y de sus flujos de efectivo.

Estas cuentas anuales han sido formuladas por la Junta Directiva de la Entidad y se someterán a la aprobación en la próxima Asamblea General de Socios de la Asociación. La Junta Directiva estima que serán aprobadas sin ninguna modificación. Por su parte, las cuentas anuales del ejercicio 2017 fueron aprobadas por la Asamblea General de Socios en la reunión celebrada el 23 de junio del 2018.

Las cifras reflejadas en estas Cuentas anuales están expresadas en euros.

### 2.2 Principios contables no obligatorios aplicados:

La Junta Directiva ha formulado estas cuentas anuales teniendo en consideración la totalidad de los principios y normas contables de aplicación obligatoria que tienen un efecto significativo en dichas cuentas anuales.

### 2.3 Aspectos críticos de la valoración y estimaciones de la incertidumbre:

En la preparación de las cuentas anuales La Asociación ha realizado estimaciones para determinar el valor contable de algunos activos, pasivos, ingresos y gastos y sobre los desgloses de los pasivos contingentes. Estas estimaciones se han realizado sobre la base de la mejor información disponible al cierre del ejercicio. Sin embargo, dada la incertidumbre inherente a las mismas, podrían surgir acontecimientos futuros que obliguen a modificarlas en los próximos ejercicios, lo cual se realizará, en su caso, de forma prospectiva.

Las estimaciones más significativas se refieren a:

#### **Principio de empresa en funcionamiento.**

- En el ejercicio 2018, por consecuencia de un descenso significativo en los ingresos generados por imputaciones de subvenciones a resultados, La Asociación ha incurrido en un déficit de 71.550,08 euros. Adicionalmente, dadas las menores subvenciones que se vienen concediendo en los últimos ejercicios, se constata la existencia de incertidumbres acerca de la aplicabilidad del principio contable de empresa en funcionamiento.

La Dirección y la Junta Directiva de la Asociación, no obstante, vienen ejercitando diferentes iniciativas tendentes a mitigar dichas incertidumbres. A tal fin, ya en



2016 se redactó un Plan de Viabilidad que ha expirado en 2018, el cual contemplaba diversas iniciativas estratégicas que a título enunciativo, no exhaustivo, eran las siguientes:

- ✓ Esfuerzos comunicacionales (campañas de difusión y sensibilización).
- ✓ Trabajo en red.
- ✓ Búsqueda de líneas de financiación tanto públicas, como de entes privados y de particulares.
- ✓ Ampliación de socios colaboradores.
- ✓ Cursos de formación en cooperación.
- ✓ Organización de eventos.
- ✓ Campañas comunicacionales, etc.

El resultado de estas y otras actuaciones para el ejercicio 2018 ha sido que se han suscrito nuevos proyectos con patrocinadores en una cuantía de alrededor de 1.750.000 euros, quedando pendiente de imputar a resultados al cierre de ejercicio subvenciones por 1.950.000 euros. Adicionalmente, por dichas iniciativas, al cierre del ejercicio 2018, se han presentado propuestas que están pendientes de resolución en la cuantía que se indica en la Nota, 17, siguiente.

Un factor adicional mitigante de la incertidumbre es el seguimiento y control por la Dirección tendente a ajustar los gastos de estructura a la evolución de la obtención de nuevos proyectos. Al respecto, dispone de análisis y proyecciones de flujos de tesorería que, mediante su seguimiento, le permite reforzar la viabilidad de La Asociación incluso contemplando escenarios de consecuciones mínimas de nuevos proyectos a corto plazo y sin perjuicio de la eventual obtención de recursos financieros adicionales de terceros, otorgando garantía reales (ver Nota 5.3, siguiente).

Considerando todos los factores anteriores, al evaluar la aplicabilidad el principio de empresa en funcionamiento, la Dirección y la Junta Directiva consideran que sigue siendo adecuada y espera que La Asociación obtenga los recursos necesarios que le permitan proseguir con sus actividades en el horizonte previsible.


#### **Criterio de determinación de la no reintegrabilidad de las subvenciones.**

- La Asociación considera como no reintegrable el importe de las subvenciones recibidas para financiar gastos específicos en proporción al gasto ejecutado a una fecha determinada y siempre que no existan dudas razonables de que se cumplirán todos los términos y condiciones fijadas en las condiciones de otorgamiento. En este sentido, la Asociación analiza periódicamente de forma individualizada el grado de cumplimiento y la expectativa de adecuada finalización del plan de actuación asociado a las mencionadas subvenciones.

#### **Deterioro del valor de los activos no corrientes.**

- La valoración de los activos no corrientes, distintos de los financieros, requiere la realización de estimaciones con el fin de determinar su valor razonable, a los efectos de evaluar un posible deterioro. Dado que al cierre del ejercicio 2018 no se han detectado indicios de deterioro del inmovilizado intangible; inmovilizado





material e inversiones inmobiliarias, no se ha considerado preciso realizar este test de deterioro.

#### Provisiones.

- La Asociación ha realizado juicios y estimaciones en relación con la probabilidad de ocurrencia de riesgos susceptibles de originar el registro de provisiones, así como, en su caso, la cuantía de los mismos, registrando una provisión únicamente cuando el riesgo se considera como probable estimando, en ese caso, el coste que le originaría dicha obligación.

En relación con las deudas a cobrar a Patrocinadores, La Asociación considera cobrables las mostradas en la Nota 9, aunque existan retrasos que se evalúan no significativos en algunos cobros.

#### Obligaciones por arrendamientos operativos.

- La Asociación mantiene contratos de arrendamiento para el desarrollo de su actividad. La Asociación ha determinado, basada en la evaluación de los términos y condiciones de algunos de estos contratos, que el arrendador retiene todos los riesgos y beneficios inherentes a la propiedad de los bienes y, por tanto, estos contratos son registrados como gastos en la cuenta de resultados a lo largo del periodo del arrendamiento.

#### Fiscalidad.

- Según las disposiciones legales vigentes, las liquidaciones de impuestos no pueden considerarse definitivas hasta que no hayan sido inspeccionadas por las autoridades fiscales o haya transcurrido el plazo de prescripción de cuatro ejercicios. En opinión de la Junta Directiva, no procede provisionar importe alguno por las posibles contingencias fiscales que se podrían derivar de las diferentes interpretaciones que pueden hacerse de las normas fiscales aplicables a las operaciones realizadas por La Asociación.

#### 2.4 Comparación de la información:

La Asociación presenta la estructura del balance, cuenta de pérdidas y ganancias y memoria de los ejercicios 2018 y 2017 siguiendo criterios homogéneos.

#### 2.5 Agrupación de partidas:

Determinadas partidas del balance y del estado de ingresos y gastos se presentan de forma agrupada para facilitar su comprensión, si bien, en la medida en que sea significativa, se ha incluido la información desagregada en las correspondientes notas de la memoria.

#### 2.6 Elementos recogidos en varias partidas:

La entidad no tiene registrados elementos recogidos en varias partidas.



2.7 Cambios de criterios contables:

En las cuentas anuales del ejercicio cerrado a 31 de diciembre de 2018 no se han realizado ajustes por cambios de criterios contables respecto a los aplicados en el ejercicio 2017.

2.8 Corrección de errores:

No se ha detectado ningún error significativo que haya supuesto la modificación de los importes incluidos en las cuentas anuales del ejercicio 2017.

3 **APLICACIÓN DEL EXCEDENTE**

3.1 Análisis de las principales partidas que forman el excedente del ejercicio

El excedente del ejercicio está constituido principalmente por el resultado de la actividad propia que se describe en la Nota 1.2, anterior.

3.2 Información sobre la propuesta de aplicación del excedente del ejercicio

La Junta Directiva de la Asociación propondrá a la Asamblea General de Socios la siguiente aprobación de la distribución del déficit, la cual se muestra comparativa con la distribución del ejercicio anterior:

	Ejercicio 2018	Ejercicio 2017
<b>Base de reparto:</b>		
• Excedente (Déficit) del ejercicio:	€ ( 71.550,18)	3.197,63
<b>Aplicación:</b>		
• Minoración del Remanente	€ ( 71.550,18)	3.197,63

3.3 Información sobre las limitaciones para la aplicación de los excedentes de acuerdo con las disposiciones legales.

No procede.

4 **NORMAS DE REGISTRO Y VALORACIÓN**

4.1 Inmovilizado intangible.

La Asociación registra en esta cuenta los importes satisfechos en la adquisición y desarrollo de programas informáticos, incluidos los costes de mejora del sitio web,





siempre que su utilización esté prevista durante varios ejercicios. Los costes de mantenimiento de las aplicaciones informáticas tienen la consideración de gastos del ejercicio y por lo tanto se incluyen en la cuenta de pérdidas y ganancias. Dichos bienes han sido amortizados de acuerdo a su vida útil a razón de un 33% anual, estando con anterioridad al ejercicio 2018 amortizados en su totalidad.

4.2 Bienes integrantes del patrimonio histórico

No procede.

4.3 Inmovilizado material.

Los bienes comprendidos en el inmovilizado material se encuentran valorados a su coste de adquisición, el cual incluye los gastos adicionales que se producen hasta la puesta en funcionamiento del bien. Las reparaciones que no representan una ampliación de la vida útil y los gastos de mantenimiento son cargados directamente al estado de ingresos y gastos.

Los costes de renovación, ampliación o mejora que dan lugar a una mayor duración del bien son capitalizados como mayor valor del mismo.

La dotación anual a la amortización se calcula por el método lineal en función de la vida útil estimada de los diferentes bienes. Los porcentajes de amortización aplicados son los que se detallan a continuación:

	<u>Coefficientes %</u>
. Utilaje	10
. Mobiliario	10
. Equipos de procesos de información	25
. Elementos de transporte	15

El cargo al estado de ingresos y gastos de los ejercicios 2018 y 2017 por el concepto de amortización del inmovilizado material asciende a 3.754,11 euros y 5.129,62 euros, respectivamente.

4.4 Inversiones inmobiliarias.

Las inversiones inmobiliarias se clasifican como "activos no corrientes" los que sean inmuebles y que se posean para obtener rentas, plusvalías o ambas.

La valoración se ha hecho a precio de adquisición o coste de producción, menos la amortización acumulada y en su caso, el importe acumulado de las correcciones valorativas por deterioro.





El cargo al estado de ingresos y gastos de los ejercicios 2018 y 2017 por el concepto de amortización de las inversiones inmobiliarias asciende a 3.920,52 euros en cada ejercicio.

#### 4.5 Arrendamientos.

Los arrendamientos se clasifican como arrendamientos financieros siempre que de las condiciones de los mismos se deduzca que se transfieren al arrendatario sustancialmente los riesgos y beneficios inherentes a la propiedad del activo objeto del contrato. Los demás arrendamientos se clasifican como arrendamientos operativos.

La normativa vigente establece que el coste de los bienes adquiridos en régimen de arrendamiento financiero se contabilice en el balance de situación según la naturaleza del bien objeto del contrato y, simultáneamente, un pasivo por el mismo importe. Este importe será el menor entre el valor razonable del bien arrendado y el valor actual al inicio del arrendamiento de las cantidades mínimas acordadas, incluida la opción de compra, cuando no existan dudas razonables sobre su ejercicio.

No se incluirán en su cálculo las cuotas de carácter contingente, el coste de los servicios y los impuestos repercutibles por el arrendador.

Los activos registrados por este tipo de operaciones se amortizan con criterios similares a los aplicados al conjunto de los activos materiales, atendiendo a su naturaleza.

#### 4.6 Permutas

No procede.


#### 4.7 Créditos y Débitos por la actividad propia

##### **Instrumentos financieros.**

Los instrumentos financieros se clasifican en el momento de su reconocimiento inicial como un activo financiero, un pasivo financiero o un instrumento de patrimonio de conformidad con el fondo económico del acuerdo contractual y con las definiciones de activo financiero, pasivo financiero o instrumento de patrimonio.

Se clasifican los instrumentos financieros en las diferentes categorías atendiendo a las características y a las intenciones de la Junta Directiva en el momento de su reconocimiento inicial.

Con respecto a los activos financieros se distinguen:



a) Los préstamos; depósitos y partidas a cobrar se componen de créditos por enajenaciones comerciales y créditos por operaciones no comerciales con cobros fijos o determinables que no cotizan en un mercado activo distintos de aquellos clasificados en otras categorías de activos financieros. Estos activos se reconocen inicialmente por su valor razonable, incluyendo los costes de la transacción incurridos y se valoran posteriormente al coste amortizado, utilizando el método del tipo de interés efectivo.

b) Las inversiones mantenidas hasta el vencimiento son valores representativos de deuda con una fecha de vencimiento fijada, cobros fijos o determinables, que se negocian en un mercado activo y que la Junta Directiva tiene la intención efectiva y la capacidad de conservar hasta su vencimiento, distintos de aquellos clasificados en otras categorías. Los criterios de valoración aplicables a los instrumentos financieros clasificados en esta categoría son los aplicables a los préstamos y partidas a cobrar.

La Asociación no ha reclasificado ni ha vendido activos financieros clasificados como mantenidos a vencimiento durante el ejercicio.

c) Los activos financieros disponibles para la venta son aquellos valores representativos de deuda e instrumentos de patrimonio de otras empresas que no se han clasificado en ninguna de las demás categorías.

Estos activos se valoran en el momento de su incorporación al patrimonio por su valor razonable, que estará constituido por el precio de la transacción que equivale al valor razonable de la contraprestación entregada más todos los costes que sean atribuibles a la operación. También formarán parte del valor inicial de los activos el importe de los derechos preferentes de suscripción adquiridos.


En relación a los pasivos financieros se distinguen los siguientes:

a) Débitos y partidas a pagar: Se engloban tanto los débitos por operaciones comerciales, originados por la compra de bienes y servicios que proceden de operaciones de tráfico de La Asociación, como los débitos por operaciones no comerciales, que son aquellos que no siendo derivados no tienen origen comercial.

Estos pasivos se reflejarán inicialmente por su valor razonable, que vendrá determinado por el precio de la transacción, esto es por el valor razonable de la contraprestación recibida ajustado por los gastos de la transacción.

b) Los débitos por operaciones comerciales con vencimiento no superior al año y que no tengan un tipo de interés contractual, así como los desembolsos exigidos por terceros sobre participaciones, cuyo importe se espera pagar en el corto plazo, podrán valorarse por su valor nominal, siempre que el efecto de no actualizar los flujos de efectivo no sea significativo.





## Efectivo y otros activos líquidos equivalentes.

Este epígrafe incluye el efectivo en caja, las cuentas bancarias y los depósitos y adquisiciones temporales de activos que cumplen con todos los siguientes requisitos:

- Son convertibles en efectivo.
- En el momento de su adquisición su vencimiento no sea superior a tres meses.
- No están sujetos a un riesgo significativo de cambio de valor.
- Forman parte de la política de gestión normal de tesorería de La Asociación.

### 4.8 Coberturas contables

No procede.

### 4.9 Existencias

No procede.

### 4.10 Transacciones en moneda extranjera.

La moneda funcional utilizada por La Asociación es el euro. Consecuentemente, las operaciones en otras divisas distintas del euro se consideran denominadas en moneda extranjera y se registran según los tipos de cambio vigentes en las fechas de las operaciones.


Al cierre del ejercicio, los activos y pasivos monetarios denominados en moneda extranjera se convierten aplicando el tipo de cambio en la fecha del balance de situación. Los beneficios o pérdidas puestos de manifiesto se imputan directamente a la cuenta de pérdidas y ganancias del ejercicio en que se producen.

### 4.11 Impuestos sobre beneficios.

Dado que la Asociación está declarada de utilidad pública ha optado por acogerse a lo dispuesto por la Ley 49/2002, de 23 de diciembre, de régimen fiscal de entidades sin fines lucrativos y de incentivos fiscales al mecenazgo, estando por tal motivo exenta de tributar por el Impuesto sobre Sociedades por los resultados que procedan de la realización de actividades que constituyen su objeto social. La Asociación no realiza ninguna otra actividad que pudiera estar afectada a tal impuesto.

### 4.12 Ingresos y gastos.

Los ingresos y gastos se imputan en función del criterio de devengo, es decir, cuando se produce la corriente real de bienes y servicios que los mismos representan, con independencia del momento en que se produzca la corriente monetaria o financiera derivada de ellos. No obstante, la Asociación únicamente contabiliza los beneficios realizados a la fecha del cierre del ejercicio, en tanto que



los riesgos previsibles y las pérdidas aún las eventuales, se contabilizan tan pronto son conocidos.

#### **Contabilización de ingresos y gastos por subvenciones y ayudas en la realización de proyectos:**

Las subvenciones recibidas para la financiación de proyectos, adjudicadas por los diferentes organismos cofinanciadores y afectas a la actividad propia de La Asociación, son imputadas a resultados de acuerdo con el grado de ejecución de los mismos. Se registran como otras subvenciones, donaciones y legados en el momento de su concesión por el importe asignado, formando parte del patrimonio neto, y se imputan a resultados en el ejercicio en que se van desarrollando los proyectos subvencionados. El grado de ejecución del proyecto, se va midiendo cada ejercicio mediante la concesión aprobada de las ayudas monetarias realizadas a los socios locales o contrapartes.

El resto de donaciones se imputa a resultados del ejercicio en el momento de su cobro, siempre que no exista relación finalista entre la realización de determinada actividad con su financiación por la ayuda recibida.

El buen fin de las subvenciones recibidas está sujeto al cumplimiento de la legislación y normativa correspondiente de la financiadora y a la aprobación por parte de la misma de la justificación económica y técnica del proyecto. La Junta Directiva de la Asociación estima que no habrá ninguna subvención que reintegrar por tal motivo.

#### **4.13 Fusiones entre entidades no lucrativas**

No procede.

#### **4.14 Provisiones y contingencias.**

La Junta Directiva en la formulación de las cuentas anuales diferencia entre:

- a) Provisiones: saldos acreedores que cubren obligaciones actuales derivadas de sucesos pasados, cuya cancelación es probable que origine una salida de recursos, pero que resultan indeterminados en cuanto a su importe y/o momento de cancelación.
- b) Pasivos contingentes: obligaciones posibles surgidas como consecuencia de sucesos pasados, cuya materialización futura está condicionada a que ocurra, o no, uno o más eventos futuros independientes de la voluntad de La Asociación.

Las cuentas anuales recogen todas las provisiones con respecto a las cuales se estima que la probabilidad de que se tenga que atender la obligación es mayor que de lo contrario. Los pasivos contingentes no se reconocen en el balance de situación ni en la cuenta de pérdidas y ganancias, sino que se informa sobre los mismos en las notas de la memoria, en la medida en que no sean considerados





como remotos. Las provisiones se valoran por el valor actual de la mejor estimación posible del importe necesario para cancelar o transferir la obligación, teniendo en cuenta la información disponible sobre el suceso y sus consecuencias, y registrándose los ajustes que surjan por la actualización de dichas provisiones como un gasto financiero conforme se va devengando.

#### 4.15 Elementos patrimoniales de naturaleza medioambiental.

Los gastos relativos a las actividades de descontaminación y restauración de lugares contaminados, eliminación de residuos y otros gastos derivados del cumplimiento de la legislación medioambiental se registran como gastos del ejercicio en que se producen, salvo que correspondan al coste de compra de elementos que se incorporen al patrimonio de La Asociación con el objeto de ser utilizados de forma duradera, en cuyo caso se contabilizan en las correspondientes partidas del epígrafe "Inmovilizado material", siendo amortizados con los mismos criterios.

Dada la actividad a la que se dedica La Asociación, la misma no tiene responsabilidades, gastos, activos, ni provisiones y contingencias de naturaleza medioambiental que pudieran ser significativos en relación con el patrimonio, la situación financiera y los resultados de la misma.

#### 4.16 Criterios empleados para el registro y valoración de los gastos de personal

Con carácter general en la contabilización de los gastos de personal se adopta el principio contable de devengo.

##### Indemnizaciones por despido.

Cuando resultara de aplicación, de acuerdo con la legislación vigente, La Asociación está obligada al pago de indemnizaciones a aquellos empleados con los que, bajo determinadas condiciones, rescinda sus relaciones laborales. Por tanto, las indemnizaciones por despido susceptibles de cuantificación razonable se registran como gasto en el ejercicio en el que se adopta la decisión del despido. En las cuentas anuales adjuntas se han registrado indemnizaciones por 597,78 euros. En el ejercicio 2017 las indemnizaciones ascendieron a 8.910,17 euros. Los eventuales gastos de esta naturaleza se cargan en la cuenta de pérdidas y ganancias del correspondiente ejercicio.

#### 4.17 Subvenciones, donaciones y legados.

Las subvenciones, donaciones y legados son considerados como no reintegrables cuando se han cumplido las condiciones establecidas para su concesión. Su valoración será por su importe razonable (importe concedido) y las realizadas en especie por el valor razonable del bien, registrándose en ese momento directamente en el patrimonio neto.



Las subvenciones reintegrables se registran como pasivos de La Asociación hasta que adquieren la condición de no reintegrables, no registrándose ningún ingreso hasta dicho momento.

Las subvenciones recibidas para financiar gastos específicos se imputan a la cuenta de resultados del ejercicio en el que se devenguen los gastos que están financiando.

Según el apartado d) de la norma 18ª de valoración del PGC, "los importes monetarios que se reciban sin asignación a una finalidad específica se imputarán como ingresos del ejercicio en que se reconozcan". Así, el resto de donaciones se imputan al resultado del ejercicio en el momento de su cobro ya que no existe una correlación directa y predeterminada entra la donación y las actividades concretas financiadas con dichas donaciones. Dentro de este epígrafe de donaciones cabe señalar las recibidas a través del cobro de cuotas de Socios y otras figuras de colaboración que se destinan a los proyectos, áreas de desarrollo y resto de actividades que lleva a cabo La Asociación.

#### 4.18 Criterios empleados en transacciones entre partes vinculadas

No procede.

#### 4.19 Clasificación de activos y pasivos entre corriente y no corriente.

La Asociación presenta el balance de situación clasificando activos y pasivos entre corrientes y no corrientes. A estos efectos son activos o pasivos corrientes aquellos que cumplan los siguientes criterios:

- Los activos se clasifican como corrientes cuando se espera realizarlos o se pretende consumirlos en el transcurso del ciclo normal de las operaciones de La Asociación, o se espera realizarlos dentro del periodo de los doce meses posteriores a la fecha de cierre, o se trata de efectivo u otros activos líquidos equivalentes, excepto en aquellos casos en los que no puedan ser intercambiados o utilizados para cancelar un pasivo, al menos dentro de los doce meses siguientes a la fecha del cierre.
- Los pasivos se clasifican como corrientes cuando se espera liquidarlos en el ciclo normal de las operaciones de La Asociación, o se tienen que liquidar dentro del periodo de doce meses desde la fecha de cierre, o La Asociación no tiene derecho incondicional para aplazar la cancelación de los pasivos durante los doce meses siguientes a la fecha de cierre.
- Los pasivos financieros se clasifican como corrientes cuando deban liquidarse dentro de los doce meses siguientes a la fecha de cierre aunque el plazo original sea por un periodo superior a doce meses y exista un acuerdo de refinanciación, o de reestructuración, de los pagos a largo plazo que haya concluido después de la fecha de cierre y antes de que las cuentas anuales sean formuladas.



## 5 ACTIVOS INTANGIBLES Y TANGIBLES (Inmovilizados)

### 5.1 Aplicaciones informáticas

En este epígrafe del balance de situación adjunto se presentan por su coste amortizado las inversiones en aplicaciones informáticas. La evolución de este epígrafe durante los ejercicios 2017 y 2018 ha sido la siguiente:

	Coste	Amortización acumulada	Deterioros de valor	Valor neto contable
Saldo al 31/12/16	5.918,21	( 5.918,21 )	-	-
● Variaciones	-	-	-	-
Saldo al 31/12/17	5.918,21	( 5.918,21 )	-	-
● Variaciones	-	-	-	-
Saldo al 31/12/18	€ 5.918,21	( 5.918,21 )	-	-

### 5.2 Inmovilizado Material

La composición y el movimiento habido en los ejercicios 2017 y 2018, en los diferentes epígrafes del inmovilizado material, han sido los siguientes:

	Instalaciones	Mobiliario	Equipo para procesos de información	Elementos de transporte y otros	Total
<b>Activos:</b>					
Saldo al 31/12/16	14.502,32	11.163,75	31.746,56	106.618,20	164.030,83
● Aumentos	-	-	-	14.143,77	14.143,77
Saldo al 31/12/17	14.502,32	11.163,75	31.746,56	120.761,97	178.174,60
● Aumentos	-	-	929,82	-	929,82
Saldo al 31/12/18	€ 14.502,3	11.163,75	32.676,38	120.761,97	179.104,42
<b>Amortizaciones acumuladas:</b>					
Saldo al 31/12/16	( 14.502,32 )	( 10.710,87 )	( 28.058,76 )	( 104.686,79 )	( 157.958,74 )
● Aumentos	-	( 89,04 )	( 1.493,10 )	( 3.547,48 )	( 5.129,62 )
Saldo al 31/12/17	( 14.502,32 )	( 10.799,91 )	( 29.551,86 )	( 108.234,27 )	( 163.088,36 )
● Aumentos	-	( 89,04 )	( 1.341,68 )	( 2.323,39 )	( 3.754,11 )
Saldo al 31/12/18	€ ( 14.502,32 )	( 10.888,95 )	( 30.893,54 )	( 110.557,66 )	( 166.842,47 )
Valor neto contable	€ -	274,80	1.782,84	10.204,31	12.261,95





Al 31 de diciembre de 2018 y 2017 la Asociación tenía totalmente amortizados bienes incluidos en las inmovilizaciones materiales por los siguientes importes:

	Ejercicio 2018	Ejercicio 2017
• Instalaciones	14.502,32	14.502,32
• Mobiliario	10.273,09	10.273,09
• Equipo para procesos de información	9.095,97	9.095,97
• Elementos de transporte y otros	1.348,03	1.348,03
<b>€</b>	<b>35.219,41</b>	<b>35.219,41</b>

**Correcciones por deterioros:**

No se ha considerado necesario efectuar históricamente ninguna corrección al respecto.

**5.3 Inversiones inmobiliarias**

La composición y el movimiento habido en los ejercicios 2017 y 2018, han sido los siguientes:

	Terrenos	Construcciones	Total
<b>Activos</b>			
Saldo al 31/12/16	44.619,14	266.592,12	311.211,26
• Variaciones	-	-	-
Saldo al 31/12/17	44.619,14	266.592,12	311.211,26
• Variaciones	-	-	-
Saldo al 31/12/18	€ 44.619,14	266.592,12	311.211,26
<b>Amortizaciones acumuladas</b>			
Saldo al 31/12/16	-	( 78.637,88 )	( 78.637,88 )
• Dotaciones	-	( 3.920,52 )	( 3.920,52 )
Saldo al 31/12/17	-	( 82.558,40 )	( 82.558,40 )
• Dotaciones	-	( 3.920,52 )	( 3.920,52 )
Saldo al 31/12/18	€ -	( 86.478,92 )	( 86.478,92 )
<b>Valor neto contable</b>	€ 44.619,14	180.113,20	224.732,34





La inversión inmobiliaria está referida a una nave sita en Calle Imprenta de la Alborada de Córdoba, libre de cargas. La Junta Directiva mediante acta del 14 de noviembre del 2009 acordó que dicha nave se pusiera en venta. No obstante, desde dicha fecha la Asociación no está comprometida por un plan para vender el activo y haber iniciado un programa para encontrar comprador y completar el plan.

5.4 Inmuebles cedidos a la entidad o por la entidad (\*)

5.5 Bienes del Patrimonio Histórico (\*)

5.6 Arrendamientos financieros (\*)

(\*) 5.4; 5.5 y 5.6 No procede.

## 6 OTROS ACTIVOS FINANCIEROS A LARGO PLAZO

En este epígrafe del activo no corriente se presentan las fianzas constituidas relativas a los arrendamientos operativos que se aluden en la Nota 16.4. Durante el primer trimestre de 2017, se recuperó una fianza con motivo del cierre de la oficina de Pinto - Madrid.

La evolución de este epígrafe en los ejercicios 2017 y 2018 ha sido la siguiente:

Saldo al 31/12/16		937,50
• Disminuciones		( 450,00 )
Saldo al 31/12/17		487,50
• Variaciones		-
Saldo al 31/12/18	€	<u>487,50</u>

## 7 EXISTENCIAS

No procede.

## 8 DEUDORES VARIOS

Al 31 de diciembre de 2018 había deudas pendientes de justificar por socios locales conforme al siguiente detalle:

• MCCHorti Proyecto 17004 Guatemala		1.661,21
Saldo al 31/12/18	€	<u>1.661,21</u>





## 9 PATROCINADORES, AFILIADOS Y OTROS DEUDORES

En este epígrafe del activo corriente se presentan saldos pendientes de cobro a Patrocinadores, Afiliados y otros Deudores por subvenciones, donaciones y ayudas concedidas para los fines propios de La Asociación.

El detalle al 31 de diciembre de 2018 y 2017 es el siguiente:

Patrocinadores y otros	31/12/18	31/12/17
Junta de Andalucía - AACID	596.773,00	298.100,00
Unión Europea	371.453,00	-
AECID (*)	320.000,00	290.750,00
Generalitat Valenciana (*)	45.600,00	-
Otros entes (*)	25.620,86	51.439,68
Fundación La Caixa	-	35.421,25
	<b>€ 1.359.446,86</b>	<b>675.710,93</b>

(\*) A la fecha de formulación de las cuentas anuales se habían cobrado deudas de patrocinadores por aproximadamente 375.000 euros (Adicionalmente, ver Nota 21).

## 10 PERIODIFICACIONES A CORTO PLAZO

Al 31 de diciembre de 2018 y 2017 se han registrado gastos anticipados principalmente por primas de seguros por 620,89 euros y 587,01 euros, respectivamente.

## 11 EFECTIVO Y OTROS ACTIVOS LÍQUIDOS EQUIVALENTES


El detalle al 31 de diciembre de 2018 y 2017 es el siguiente:

	31/12/18	31/12/17
· Caja, euros	926,36	154,42
· Cajas, monedas extranjeras	964,77	193,82
· Banco e instituciones de crédito, euros	408.597,61	183.069,79
· Banco e instit. de crédito, monedas extranjeras (1)	97.061,11	74.865,77
	<b>€ 507.549,85</b>	<b>258.283,80</b>

(1) El detalle al 31 de diciembre de 2018 de los saldos mantenidos en bancos e instituciones de crédito, monedas extranjeras es el siguiente:







573000000006	Cta. FP Ecuador	5.934,60
573000017004	Cta. BIC 0100 de Proyecto17004 Guatemala	20.642,15
573000017022	Bco. De Proyecto 17022 Ecuador	21.053,14
573000018007	Cta. BIntern 18007 Ecuador	17.381,37
573000018008	Cta. 18008 Bco. BISA Bolivia	13.949,99
573000217022	Cta. 9258 Bco.de Proyecto 17022 Ecuador	12.775,72
3 cuentas con saldos menores de 3.000 €.		5.324,14
<b>Saldo al 31/12/18</b>		<b>€ 97.061,11</b>

La mayor parte de la tesorería que se presenta en Bancos e instituciones de crédito tiene por destino la realización de las ayudas monetarias a enviar a los socios locales o contraparte (Véase Nota 18, siguiente).

## 12 INFORMACIÓN CUALITATIVA SOBRE LA NATURALEZA Y NIVEL DE RIESGO DE LOS INSTRUMENTOS FINANCIEROS

La gestión de los riesgos financieros de La Asociación está centralizada en la Dirección, la cual tiene establecidos los mecanismos necesarios para controlar la exposición a las variaciones en los tipos de interés, así como a los riesgos de crédito y liquidez.

A continuación se indican los principales riesgos financieros que impactan en La Asociación:

### a) Riesgo de crédito:

Con carácter general La Asociación mantiene su tesorería y activos líquidos equivalentes en entidades financieras de elevado nivel crediticio.

### b) Riesgo de liquidez:

Con el fin de asegurar la liquidez y poder atender todos los compromisos de pago que se derivan de su actividad, La Asociación dispone de la tesorería que muestra su balance. Al cierre del ejercicio 2018 la Asociación no tiene ninguna línea de financiación abierta con entidades de crédito.

### c) Riesgo de mercado (incluye tipo de interés y otros riesgos de precio):

Tanto la tesorería, como, en su caso, las posibles deudas financieras están expuestas al riesgo de tipos de interés.


## 13 PATRIMONIO NETO

Los detalles de los movimientos producidos a lo largo de los ejercicios 2017 y 2018 en este epígrafe, son los siguientes:

### 13.1 Fondos propios.

La evolución de los fondos propios durante los ejercicios 2017 y 2018 ha sido la siguiente:





	Fondo social	Remanente	Excedente/ déficit	Total
<b>Saldo al 31/12/16</b>	6.010,12	185.617,71	10.271,60	201.899,43
. Traspasos	-	10.271,60	( 10.271,60 )	-
. Aumentos	-	-	3.197,63	3.197,63
<b>Saldo al 31/12/17</b>	6.010,12	195.889,31	3.197,63	205.097,06
. Traspasos	-	3.197,63	( 3.197,63 )	-
. Disminuciones	-	-	(71.550,18 )	(71.550,18)
<b>Saldo al 31/12/18</b>	€ 6.010,12	199.086,94	(71.550,18 )	133.546,88

### 13.2 Subvenciones, donaciones y legados recibidos.

La evolución comparativa de las subvenciones donaciones y legados durante los ejercicios 2018 y 2017 ha sido la siguiente:

	31/12/18	31/12/17
<b>Saldo inicial</b>	<b>990.486,64</b>	<b>1.773.344,68</b>
. Aumentos	1.746.814,06	806.145,77
. Disminuciones	( 319,41 )	( 38,98 )
. Regularizaciones	-	( 65.602,05 )
. Imputado a resultados	( 778.265,26 )	( 1.523.362,78 )
<b>Saldo final</b>	€ <b>1.958.716,03</b>	<b>990.486,64</b>

Las Subvenciones, donaciones y legados recibidos, conforme a lo mencionado en las normas de valoración, se registran en el momento de su concesión por el importe asignado, formando parte del patrimonio neto, y se imputan a resultados en el ejercicio en que se van desarrollando los proyectos subvencionados. El grado de ejecución del proyecto, se va midiendo cada ejercicio conforme a los presupuestos realizados para cada proyecto y el grado de ejecución que se va presentando al financiador.

### 13.3 La clasificaciones de la naturaleza de las subvenciones es la siguiente.

Denominación de la cuenta	Saldo Inicial	Entradas	Salidas	Saldo Final
Subvenciones de capital	16.009,30	0,00	1.986,78	14.042,52
Donaciones y legados de capital	0,00	0,00	0,00	0,00
Otras subvenciones y donaciones	974.477,34	1.746.814,06	775.979,07	1.944.673,51
<b>Total...</b>	<b>990.486,64</b>	<b>1.746.814,06</b>	<b>777.945,85</b>	<b>1.958.716,03</b>





Entidad concedente	Elemento adquirido con la subvención o donación
NO PROCEDE	

### 13.4 Subvenciones, donaciones y legados recibidos desde su concesión hasta el 31 de diciembre de 2018.

El detalle de la evolución al 31 de diciembre de 2018 de las subvenciones, donaciones y legados recibidos desglosando: La entidad cedente; año de concesión; periodo de aplicación; importe concedido; imputación a resultados hasta el comienzo del ejercicio 2018; imputación a resultados del ejercicio y, finalmente, el importe pendiente de imputar a resultados futuros se muestra a continuación:

Entidad cedente	Año de concesión	Periodo de aplicación	Importe concedido	Imputado a resultados hasta comienzo del ejercicio 2018	Imputado al resultado del ejercicio 2018	Imputados a resultados hasta ahora	Pendiente de imputar a resultados
AACID	2013	2015-16	294.012,00	291.012,00	3.000,00	294.012,00	0,00
AACID	2014	2015-16	300.000,00	298.425,00	1.575,00	300.000,00	0,00
FUNDAC LA CADXA	2015	2015-2017	400.228,30	383.336,55	16.891,75	400.228,30	0,00
AACID	2015	2016-2017	300.000,00	283.651,15	16.348,85	300.000,00	0,00
AACID	2015	2016-2017	66.269,00	65.469,00	800,00	66.269,00	0,00
AACID	2016	2017-18	297.000,00	178.136,72	109.863,28	288.000,00	9.000,00
AACID	2016	2017	60.025,00	40.968,04	19.056,96	60.025,00	0,00
AECID	2016	2017-2018	300.850,00	212.822,55	88.027,45	300.850,00	0,00
DIPU DE MALAGA	2016	2017	5.000,00	625,00	4.375,00	5.000,00	0,00
AYTO CORDOBA	2016	2017-2018	58.950,00	43.633,26	15.316,74	58.950,00	0,00
AYTO MALAGA	2017	2017-2018	12.105,44	6.596,94	5.508,50	12.105,44	0,00
AYTO MALAGA	2017	2017-2018	38.453,31	1.153,00	37.300,31	38.453,31	0,00
AYTO MALAGA	2017	2017-2018	4.789,93	2.477,15	2.312,78	4.789,93	0,00
DIP CORDOBA AH	2017	2017-2018	17.700,00	189,28	17.510,72	17.700,00	0,00
AYTO DOÑA MENCIA	2017	2017	1.685,00	1.535,00	150,00	1.685,00	0,00
DIP MALAGA	2017	2018	8.000,00		5.545,00	5.545,00	2.455,00
DIP CORDOBA- PASANTIA	2017	2018	3.500,00		3.180,59	3.180,59	319,41
DIP CORDOBA- PASANTIA	2017	2018	-319,41				-319,41
AACID	2017	2018-2019	298.100,00		144.735,40	144.735,40	153.364,60
AECID	2017	2018-2019	290.750,00		211.313,63	211.313,63	79.436,37
GENERALITAT VALENCIANA	2017	2018	27.060,00		13.268,67	13.268,67	13.851,33
AYTO CORDOBA	2017	2018	7.200,00		7.100,00	7.100,00	100,00
COMUNIDAD DE MADRID	2018	2018	28.500,00		28.500,00	28.500,00	0,00
DIP CORDOBA	2018	2018-19	21.925,75		2.957,19	2.957,19	18.968,56
DIP CORDOBA	2018	2018-19	15.025,00		955,32	955,32	14.069,68
GENERALITAT VALENCIANA	2018	2018	45.600,00			0,00	45.600,00
AYTO CORDOBA	2018	2018	10.064,00		10.064,00	10.064,00	0,00
AYTO DOÑA MENCIA	2018	2018	2.000,00		1.800,00	1.800,00	200,00
AYTO MALAGA	2018	2018-19	7.418,52		866,00	866,00	6.556,52
AYTO MALAGA	2018	2018-19	39.774,79		298,25	298,25	39.476,54
DIP MALAGA	2018	2019	29.825,00			0,00	29.825,00
DIP MALAGA	2018	2019	9.745,00			0,00	9.745,00
UNION EUROPEA	2018	2019-22	600.000,00			0,00	600.000,00
AECID	2018	2019-20	320.000,00			0,00	320.000,00
AECID	2018	2018-23	9.965,00		7.712,69	7.712,69	2.252,31
AACID	2018	2019-2020	298.343,00			0,00	298.343,00
AACID	2018	2019-2020	298.430,00			0,00	298.430,00
EMBAJADA FRANCESA	2018	2019	3.000,00			0,00	3.000,00
ME REDES GONG	2015	2015-20	25.000,00	8.990,70	1.966,78	10.957,48	14.042,52
<b>TOTALES</b>			<b>4.555.972,63</b>	<b>1.818.991,34</b>	<b>778.265,26</b>	<b>2.597.256,60</b>	<b>1.958.716,03</b>





## 14 DEUDAS A CORTO PLAZO (Otros pasivos financieros)

El detalle al 31 de diciembre del 2018 y 2017 es el siguiente:

	31/12/18	31/12/17
· Otros	242,43	354,96
	<b>€ 242,43</b>	<b>354,96</b>

## 15 ACREEDORES COMERCIALES Y OTRAS CUENTAS A PAGAR

### 15.1 Acreedores varios

El detalle al 31 de diciembre del 2018 y 2017 es el siguiente:

	31/12/18	31/12/17
· Acreedores por facturas pendientes de recibir	4.000,00	4.000,00
· Acreedores varios	475,21	12.079,93
· Menos: Un anticipo a un acreedor	-	(71,62)
	<b>€ 4.475,21</b>	<b>16.008,31</b>

### 15.2 Administraciones públicas


#### · Otras deudas con las Administraciones Públicas.

El detalle al 31 de diciembre de 2018 y 2017 es el siguiente:

	31/12/18	31/12/17
· Hda. Pública IRPF, Profes., personal 4º T	3.939,46	3.864,69
· Seguros sociales, diciembre	5.831,70	5.516,19
	<b>€ 9.771,16</b>	<b>9.380,88</b>

Las deudas por retenciones y seguros sociales se corresponden, fundamentalmente, con las derivadas de las relaciones laborales con los empleados.





### Impuesto sobre Sociedades

La Asociación por la Paz y el Desarrollo, como Organización No Gubernamental para el Desarrollo declarada de utilidad pública, ha optado por acogerse a lo dispuesto en la Ley 49/2002, de 23 de diciembre, de régimen fiscal de las entidades sin fines lucrativos y de los incentivos fiscales al mecenazgo.

En el desarrollo reglamentario de la citada ley, Real Decreto 1270/2003, de 10 de octubre, publicado el 23 de octubre de 2003, BOE número 254, en su artículo tercero establece la información a suministrar en la memoria económica de la Asociación, la cual es la siguiente:

- Todas las rentas de la Asociación se consideran exentas, no siendo necesario establecer criterios de diferenciación entre rentas exentas y no exentas.
- Todos los ingresos, gastos e inversiones, corresponden a un único proyecto que es el de cooperación internacional al desarrollo, con lo que no se hace desglose por proyectos.
- El Órgano de Gobierno de la Asociación no percibe remuneración alguna por el desempeño de sus actividades, ni por cualquier otro concepto.
- La Asociación no participa en ninguna sociedad mercantil.
- La Asociación no tiene ningún convenio de colaboración empresarial en actividades de interés general ni actividades prioritarias de mecenazgo.
- La previsión estatutaria del destino del patrimonio de la Asociación en caso de disolución, será destinar el capital resultante de la liquidación a entidades sin fines lucrativos cuyos objetivos sean análogos a los de la Asociación por la Paz y el Desarrollo.
- La Asociación, a tenor de lo expuesto, procederá a la presentación de la declaración del Impuesto sobre Sociedades del ejercicio 2018, no estimando necesario dotar cantidad alguna por este concepto.


Las conciliaciones entre los resultados contables y las bases imponibles del Impuesto sobre Sociedades de los ejercicios 2018 y 2017 se presentan a continuación:

	Ejercicio 2018	Ejercicio 2017
• Excedente (déficit) del ejercicio	(71.550,18)	3.197,63
• Impuesto sobre beneficios	-	-
• Resultados exentos	71.550,18	(3.197,63)
• Base imponible	€ -	-

### Situación fiscal.

Según las disposiciones legales vigentes, las liquidaciones de impuestos no pueden considerarse definitivas hasta que no hayan sido inspeccionadas por las autoridades





fiscales o haya transcurrido el plazo de prescripción de cuatro años. Por tanto, y de acuerdo a la Ley, La Asociación tiene abiertos a inspección los cuatro últimos ejercicios para todos los impuestos que le son aplicables.

En opinión de la Junta Directiva no existen contingencias fiscales de importes significativos que pudieran derivarse, en caso de inspección, de posibles interpretaciones diferentes de la normativa fiscal aplicable a las operaciones realizadas por La Asociación.

En relación con el Impuesto sobre el Valor Añadido tributado en España, y dado que las operaciones de La Asociación por actividad propia tienen la consideración de exentas en la regulación de dicho Impuesto, soporta íntegramente las cuotas que le son repercutidas no deduciéndose importe alguno por dicho concepto.

Las delegaciones situadas en los países donde La Asociación realiza su actividad cumplen con todas las obligaciones fiscales establecidas por los respectivos Organismos Tributarios Oficiales a los que deben reportar.

## 16 INGRESOS Y GASTOS

La información relevante, comparativa en su caso con el ejercicio 2017, se muestra a continuación:

### 16.1 Ingresos de la actividad propia.

La procedencia, es la siguiente:

	31/12/18	31/12/17
• Cuotas de Socios / aportaciones voluntarias y otros menores	Subtotal 28.919,15	23.486,92
• AECID	307.053,97	387.032,23
• Ministerio de Industria RED-ES	1.966,78	1.966,84
• Comunidades Autónomas	337.088,36	710.288,08
• Corporaciones locales	115.264,40	159.691,31
• Entidades privadas	16.891,75	186.559,10
• Donantes americanos	-	77.825,22
• Subvenciones imputadas al excedente del ejercicio	Subtotal 778.265,26	1.523.362,78
• Reintegro de ayudas y asignaciones	Subtotal ( 920,83 )	-
	<b>€ 806.263,58</b>	<b>1.546.849,70</b>





El destino de las subvenciones, donaciones y legados imputados a resultados de los ejercicios 2018 y 2017 es el siguiente:

	31/12/18	31/12/17
El Salvador	261.518,72	599.449,60
Camboya	16.891,75	193.830,71
Ecuador	239.045,24	265.447,89
Bolivia	17.304,17	188.751,99
Guatemala	185.542,09	-
Vietnam	-	70.553,61
Filipinas	-	92.689,20
España (sensibilización/ codesarrollo)	56.439,20	110.672,94
España (funcionamiento)	30.443,24	25.453,76
Menos: Reintegro de subvenciones	( 920,83 )	-
	<b>€ 806.263,58</b>	<b>1.546.849,70</b>

### 16.2 Ayudas monetarias.

Corresponden a las ayudas enviadas para la realización de los proyectos y el desarrollo de los mismos por parte de las entidades con las que La Asociación firma convenios de colaboración en la ejecución. Su importe asciende a 559.649,62 euros. En el ejercicio anterior ascendió a 1.214.434,39 euros.


### 16.3 Gastos de personal.

El número medio de personas empleadas en los ejercicios 2018 y 2017 clasificados por tipo de contratos es el siguiente:

	31/12/18			31/12/17		
	Fijos	No fijos	Total	Fijos	No fijos	Total
● Directivos	1,00	-	1,00	1,00	-	1,00
● Coordinadores	1,00	-	1,00	1,00	1,00	2,00
● Técnicos	4,00	3,00	7,00	3,00	2,00	5,00
● Administrativos	2,00	-	2,00	1,00	0,75	1,75
<b>Totales</b>	<b>8,00</b>	<b>3,00</b>	<b>11,00</b>	<b>6,00</b>	<b>3,75</b>	<b>9,75</b>

La distribución por sexos del personal es: 27,27% masculino y 72,73% femenino para el ejercicio 2018 y 33,33% masculino y 66,67% femenino para el ejercicio 2017.





Al 31 de diciembre de 2018 la distribución del personal es la siguiente:

	Hombre Fijos	Mujer Fijas	Hombre Temporal	Mujer Temporal
Directivos	1	-	-	-
Coordinadores	-	1	-	-
Técnicos	-	4	-	2
Administrativos	2	-	-	-
<b>Totales</b>	<b>3</b>	<b>5</b>	<b>-</b>	<b>2</b>

De la total plantilla de La Asociación al 31 de diciembre de 2018 compuesta por 10 personas, 2 son expatriados y 8 trabajan en sede.

El detalle al 31 de diciembre de 2018 y 2017 de los gastos de personal es el siguiente:

	31/12/18	31/12/17
Sueldos y salarios	178.749,72	190.015,48
Indemnizaciones	-	7.758,45
- Despidos	-	7.758,45
- Finalización de contratos	597,78	1.151,72
Cargas sociales	55.565,71	59.520,68
Otros gastos sociales(*)	475,18	551,47
<b>€</b>	<b>235.388,39</b>	<b>258.997,80</b>

(\*) Se consideran otros gastos sociales los referentes a cursos de formación, y servicio de prevención de riesgos laborales y otros.

#### 16.4 Otros gastos de la actividad.

##### **Arrendamientos operativos**


En los ejercicios 2018 y 2017 la Asociación es arrendataria de la oficina donde tiene su sede social, siendo el gasto incurrido, respectivamente de cada ejercicio de 369,36 euros y 428,14 euros.

##### a) **Servicios exteriores**

Su detalle en los ejercicios 2018 y 2017 es el siguiente:







	31/12/18	31/12/17
Arrendamiento y cánones	369,36	428,14
Reparación y conservación	551,06	2.041,70
Servicios profesionales independientes	34.090,41	30.148,76
Transportes	1.248,49	718,62
Primas de seguro	2.998,69	3.316,92
Servicios bancarios y similares	1.760,51	497,52
Publicidad propaganda y relaciones públicas	-	20,00
Suministros	5.788,40	5.683,18
Otros servicios	29.398,16	17.469,98
	<b>€ 76.205,08</b>	<b>60.324,82</b>

b) Tributos


Este epígrafe en los ejercicios 2018 y 2017, que no es significativo, esta referido a impuestos de vehículos y otros tributos menores.

## 17 CONVENIOS PRESENTADOS PENDIENTES DE APROBACIÓN

La Asociación, pendientes de concurso y en su caso de aprobación, tiene presentadas propuestas para la ejecución de proyectos de cooperación por valor de 3.430.000 euros, aproximadamente, ante los siguientes entes financiadores y áreas de actuación:

Fecha	Área de Actuación	Solicitado	Financiador	Fecha tope para resolver
23-01-19	Bolivia	177.950,00	JCyL	22/07/2019
18-02-19	Ecuador	33.181,93	Xunta Galicia	N/D
20-02-19	Guatemala	252.422,00	Ay. Madrid	20/08/2019
14-03-19	Ecuador	40.330,00	Dip. Córdoba	30/09/2019
21-03-19	El Salvador	299.552,00	AACID	30/09/2019
27-03-19	Bolivia	299.388,00	AACID	01/10/2019
27-03-19	Bolivia	17.997,35	Dip. Córdoba	01/10/2019
27-03-19	Ecuador	313.759,99	GV	01/10/2019
28-03-19	Guatemala	350.651,89	GV	01/10/2019
01-04-19	Guinea Bissau	276.621,00	AACID	01/10/2019
01-04-19	Andalucía	58.666,00	AACID	02/10/2019
01-04-19	Andalucía	77.266,00	AACID	03/10/2019
09-04-19	Bolivia	47.954,53	Dip. Valencia	11/10/2019
08-05-19	España	41.935,00	GV	07/11/2019
09-05-19	Ecuador	310.360,00	AECID	08/11/2019
09-05-19	El Salvador	336.153,00	AECID	08/11/2019
24-05-19	Senegal	189.000,00	AEXCID	23/11/2019
23-05-19	Guatemala	228.911,49	GV	22/11/2019
27-05-19	El Salvador	78.000,00	Ay. Málaga	26/11/2019
27-05-19	Málaga	9.704,00	Ay. Málaga	26/11/2019
<b>TOTAL</b>		<b>3.431.024,12</b>		





## 18 BENEFICIARIOS ACREEDORES

Las deudas contraídas por La Asociación como consecuencia de las ayudas y asignaciones concedidas en cumplimiento de los fines presentan el siguiente desglose:

Pendiente de envío a socios locales	31/12/18	31/12/17
América Latina	356.033,00	133.335,30
	€ 356.033,00	133.335,30

## 19 OTRA INFORMACIÓN

### 19.1 Retribuciones a la Junta Directiva: otra información sobre conflictos de interés; honorarios de la auditoría y plazos de pago a acreedores.

A 31 de diciembre de 2018, ningún miembro de la Junta Directiva -consejero- de la Asociación por la Paz y el Desarrollo es personal retribuido.

Asimismo, ningún miembro de la Junta Directiva tiene conflictos de intereses conforme a lo previsto en el Artículo 127 ter, apartado 4 de la Ley 26/2003.

Conforme a lo establecido en la Disposición Adicional Tercera de la Ley 15/2012, de 5 de julio, de modificación de la Ley 3/2004, de 29 de diciembre, por la que se establecen medidas de lucha contra la morosidad en las operaciones comerciales, los plazos de pago a proveedores - acreedores de La Asociación en ningún caso superan los plazos acordados y legales. Adicionalmente, conforme a lo establecido en la Resolución de 29 de enero de 2018, del Instituto de Contabilidad y Auditoría de Cuentas, el periodo medio de pago a acreedores en operaciones comerciales obtenido conforme al siguiente ratio:

$$\text{Periodo medio de pago} = \frac{\text{Saldo medio acreedores comerciales}}{\text{Compras netas y gastos por servicios exteriores}} \times 365$$

asciende a 49,06 días. En el ejercicio 2017 el periodo fue de 65,00 días.


El importe de los honorarios de auditoría de Asociación por la Paz y el Desarrollo relativos a los ejercicios 2018 y 2017 han ascendido a 5.000 euros en cada uno de ellos.

### 19.2 Contabilidad de coberturas (\*)

### 19.3 Entidades del grupo, multigrupo y asociadas (\*)

### 19.4 Operaciones con partes vinculadas (\*)





19.5 Fusiones entre entidades no lucrativas y combinaciones de negocio (\*)

19.6 Información segmentada (\*)

(\*) 19.2; 19.3; 19.4; 19.5 y 19.6 No procede.

20 **ACTIVIDADES DE LA ENTIDAD**

Con la entrada en vigor de la Orden INT/1089/2014, de 11 de junio, por la que se aprueba el modelo de memoria de actividades a utilizar en los procedimientos relativos a asociaciones de utilidad pública, la información a la que se refiere el presente apartado no será necesario cumplimentarla.

21 **HECHOS POSTERIORES**

Sin perjuicio de los convenios presentados de los que se hace mención en la Nota 17, anterior, desde el inicio de 2019 a la fecha de formulación de estas cuentas se ha conseguido la aprobación de proyectos presentados durante el ejercicio 2018 por 740.865,97 euros, conforme al siguiente detalle.

Fecha de presentación	PROYECTOS Y CONVENIOS APROBADOS O FIRMADOS EN 2019			
	Financiador	País	Importe	Fecha de inicio
23/04/18 pre convenio/convenio 31/01/19	AECID	El Salvador	703.965,97 €	01/04/2019
01/06/2018	COM Madrid	Guatemala	36.900,00 €	20/02/2019


El convenio aprobado por AECID con importe a ejecutar por la Asociación por la Paz y el Desarrollo por 703.965,97 euros, se ha firmado acuerdo definitivo de ejecución en agrupación con Farmamundi. El periodo de ejecución es de 4 años.

Por otra parte, respecto a las propuestas presentadas que se mencionan en la Nota 17, basado en nuestro conocimiento y relación con las entidades donantes a las que hemos solicitado las subvenciones, así como en la calidad de las propuestas presentadas por La Asociación y las opciones y resultados de años anteriores, la expectativa más moderada de obtener una financiación en la convocatoria 2019, a ejecutar en 2020, alcanzará un mínimo de 1.000.000 euros.

Con base a lo comentado en párrafos anteriores, la Junta Directiva alberga expectativas favorables de asegurar la actividad hasta bien entrado el ejercicio 2020 (Ver Nota 2.3, anterior)

Finalmente, a la fecha de formulación de estas cuentas tenemos absoluta certeza de que la deuda de la Junta de Andalucía - AACID por 596.773,00, que se muestra en la Nota 9, anterior será cobrada en los primeros días de junio de 2019.





## 22 BASES DE PRESENTACIÓN DE LA LIQUIDACIÓN DEL PRESUPUESTO

El presupuesto se elabora de acuerdo con el principio de devengo, en función de la corriente real de los bienes y servicios que los mismos representan, con independencia del momento en que se produzca la corriente financiera o monetaria derivada de ellos.

El presupuesto de la Asociación se elabora sobre la base de una previsión de las subvenciones que de las diferentes administraciones tiene concedidas y a la previsión de aprobaciones que éstas puedan realizar a lo largo del año.

Todos los ingresos, tanto de subvenciones como de otros centros de ingreso, se presupuestan tomando como referencia el año anterior. Hay que destacar la posibilidad de una desviación presupuestaria importante en cuanto que las diferentes entidades financiadoras puede cambiar el criterio de trabajo con la Asociación y suponer un desvío presupuestario bastante considerable.


La imputación de ingresos a las distintas partidas viene determinada por su finalidad en el caso de las subvenciones y por su naturaleza en el resto de los ingresos.

La imputación de gastos a las distintas partidas se realiza atendiendo a la naturaleza de los mismos.

### 22.1 Liquidación del Presupuesto:

La liquidación del presupuesto se muestra en la página 40, siguiente.





## ASOCIACIÓN POR LA PAZ Y EL DESARROLLO

Presupuestos del ejercicio 2018 preparados por la Junta Directiva y aprobados por la Asamblea General en su reunión del 23 de Junio de 2018

€ EUROS

### AÑO 2018 - TOTAL

GLOBAL POR PARTIDAS	INGRESOS	PRESUPUESTO	ING-PRESUP.
<b>DELEGACIONES TERRITORIALES (DT)</b>			
Ejecución Codesarrollo/Sensibilización	50.000,00	50.000,00	0,00
Personal en sede	110.000,00	110.000,00	0,00
Gastos Comunes *	102.000,00	102.000,00	0,00
<b>TOTAL DDTT</b>	<b>262.000,00</b>	<b>262.000,00</b>	<b>0,00</b>
<b>DELEGACIONES EXTERIORES (DE)</b>			
Ejecución Terreno	400.000,00	400.000,00	0,00
Evaluaciones Externas	25.000,00	25.000,00	0,00
Asistencias técnicas	15.000,00	15.000,00	0,00
Auditorías	21.250,00	21.250,00	0,00
Personal Expatriado	64.500,00	64.500,00	0,00
Viajes Internacionales	4.500,00	4.500,00	0,00
Seguro Médico	3.200,00	3.200,00	0,00
Funcionamientos DE y Ejecución Directa PYD	230.000,00	230.000,00	0,00
<b>TOTAL DDEE</b>	<b>763.450,00</b>	<b>763.450,00</b>	<b>0,00</b>
<b>TOTAL DELEGACIONES</b>	<b>1.025.450,00</b>	<b>1.025.450,00</b>	<b>0,00</b>

\* Gastos Comunes = Auditoría general, notaría, Coord. Estatal, Áreas (comunicación, servicios centrales, dirección)


\*\* Solo figuran en estos rubros los previstos para pagar desde España ya que la mayoría se pagan desde la DE

### AÑO 2018 - PyD menos ejecución proyectos

GLOBAL POR PARTIDAS	INGRESOS	PRESUPUESTO	ING-PRESUP.
<b>DELEGACIONES TERRITORIALES (DT)</b>			
Personal en sede	110.000,00	110.000,00	0,00
Gastos Comunes *	102.000,00	102.000,00	0,00
<b>TOTAL DDTT</b>	<b>212.000,00</b>	<b>212.000,00</b>	<b>0,00</b>
<b>DELEGACIONES EXTERIORES (DE)</b>			
Evaluaciones Externas	25.000,00	25.000,00	0,00
Asistencias técnicas	15.000,00	15.000,00	0,00
Auditorías	21.250,00	21.250,00	0,00
Personal Expatriado	64.500,00	64.500,00	0,00
Viajes Internacionales	4.500,00	4.500,00	0,00
Seguro Médico	3.200,00	3.200,00	0,00
Funcionamientos DE (***)	30.000,00	30.000,00	0,00
<b>TOTAL DDEE</b>	<b>163.450,00</b>	<b>163.450,00</b>	<b>0,00</b>
<b>TOTAL DELEGACIONES</b>	<b>375.450,00</b>	<b>375.450,00</b>	<b>0,00</b>

(\*\*\*) sin gastos de Personal local, se incluyen en ejecución directa.





Relación de los miembros de la Junta Directiva de Asociación por la Paz y el Desarrollo que formulan estas cuentas anuales:

**PRESIDENTE:**

Don Juan Carlos Limia  
Mateo

**SECRETARIA:**

Doña Mª Teresa  
Juan Rivaya

**TESORERO:**

Don Antonio Díaz  
Sedeño

**VOCAL 1º:**

Don José Ricardo  
Vivas Navarrete

**VOCAL 2º:**

Doña Isabel María  
Pérez Castilla

**VOCAL 3º:**

Doña María Pineda  
Palencia

**VOCAL 4º:**

Don Alejandro Ramiro  
Barrantes

Málaga, 4 de junio de 2019

